

รายงานสถานการณ์ความครอบคลุมการได้รับวัคซีน (Fully immunized) จังหวัดน่าน ไตรมาสที่ 2

ปีงบประมาณ 2562 (ข้อมูล HDC สสจ.น่าน ณ วันที่ 15 พฤษภาคม 2562)

จากการติดตามข้อมูลการให้บริการวัคซีนผ่านระบบฐานข้อมูล 43 แฟ้ม (HDC dashboard) จังหวัดน่าน ปีงบประมาณ 2562 ไตรมาสที่ 1 พบว่า ความครอบคลุมการได้รับวัคซีนพื้นฐานแต่ละชนิดครบตามเกณฑ์ในเด็กอายุ 0-5 ปี จังหวัดน่าน และแยกรายอำเภอ มีผลงานความครอบคลุมการได้รับวัคซีนต่ำกว่าเกณฑ์ จึงได้มีแผนปฏิบัติการออกพื้นที่เพื่อประเมินตรวจสอบระบบการส่งข้อมูล การประมวลผลความครอบคลุมการได้รับวัคซีนของเด็กในพื้นที่รับผิดชอบ ติดตามข้อมูลการให้บริการวัคซีนผ่านระบบฐานข้อมูล 43 แฟ้ม ในพื้นที่รพ.สต.ที่มีผลงานความครอบคลุมการได้รับวัคซีนต่ำที่สุด เพื่อให้หน่วยบริการตรวจสอบการได้รับวัคซีนของเด็กในพื้นที่รับผิดชอบได้ถูกต้องและส่งประมวลผลข้อมูลความครอบคลุมเป็นปัจจุบัน ซึ่งจะเป็ข้อมูลสำคัญในการป้องกันและควบคุมโรคที่ป้องกันได้ด้วยวัคซีนในระดับพื้นที่ ได้ออกปฏิบัติการในวันที่ 27 ธันวาคม 2561 รพ.สต.ปางแก อำเภอทุ่งช้าง และวันที่ 17 มกราคม 2562 ณ รพ.สต.บ้านน้ำรัฟพัฒนา อำเภอเฉลิมพระเกียรติ วันที่ 24 มกราคม 2562 รพ.สต.หมอมเมือง อำเภอแม่จริม และวันที่ 11 กุมภาพันธ์ 2562 รพ.สต.ดงพญา อำเภอบ่อเกลือ แล้วนั้น และมีแผนออกติดตามข้อมูลฯ ในรพ.สต.เขตอำเภอมืองน่าน ในวันที่ 26 มีนาคม 2562 ณ รพ.น่าน รพ.สต.กอนควาย และรพ.สต.ตุ๊ไต้ ในวันที่ 23 พฤษภาคม 2562 แล้วนั้น

ตัวชี้วัดการให้วัคซีนควบคุมโรค : จังหวัดน่าน ปีงบประมาณ 2562 (ไตรมาส 2) การกำจัดกวาดล้างโรคตามพันธะสัญญานานาชาติ วัคซีนที่ต้องติดตาม ได้แก่ โปлио และหัด โดยความครอบคลุมการได้รับวัคซีน MMR1, MMR2 และ OPV3 จังหวัดน่าน ร้อยละ 85.60, 85.48 และ 86.78 ตามลำดับ ซึ่งยังไม่ผ่านเกณฑ์ (เกณฑ์มากกว่าร้อยละ 95)

ความครอบคลุมการได้รับวัคซีนพื้นฐานรายการอื่นๆ ที่ผ่านเกณฑ์ ได้แก่ BCG (91.74) HBV1 (92.56) และที่ยังไม่ผ่านเกณฑ์ (เกณฑ์มากกว่าร้อยละ 90) ได้แก่ DTP-HB3 (87.01) IPV (85.36) DTP-HB4 (87.16) OPV4 (85.41) DTP-HB5 (86.63) OPV5 (85.94) LAJE1 (86.93) และความครอบคลุม น้อยกว่าร้อยละ 80 ได้แก่ LAJE2 (76.39)

การดำเนินงาน

- 1) สสจ.จัดประชุมเจ้าหน้าที่รพ.สต./รพช. และนำคอมพิวเตอร์มาแก้ไขระบบ Hos-xp PCU ได้ครบทุกแห่ง คิดเป็นร้อยละ 100 และมีการแก้ไขการบันทึกข้อมูล-ส่งออก 43 แฟ้มเป็นรายบุคคลในแฟ้มEPI หัวข้อที่สำคัญดังนี้
 - วิธีการปรับรหัสโครงสร้างมาตรฐาน 43 แฟ้ม(SQL) ให้ตรงกับรหัสโครงสร้างมาตรฐานวัคซีน
 - วิธีการตรวจสอบกลุ่มเป้าหมายโดยดึงจาก HDC Data Exchange
 - วิธีการใช้ HDC Data Corrected ในการแก้ไขข้อมูลวัคซีน การบันทึก-ส่งออกข้อมูลย้อนหลัง
- 2) การจัดทำคู่มือขั้นตอนการแก้ไขปัญหาและการลงบันทึกข้อมูลการให้บริการวัคซีนใน Hos-xp PCU สำหรับรพ.สต./รพ. เพื่อให้การดำเนินงานเป็นไปในทิศทางเดียวกันต่อไป (สามารถดาวน์โหลดได้ที่ www.nno.moph.go.th)
- 3) อำเภอมีผลความครอบคลุมการได้รับวัคซีนครบทุกชนิดครบตามเกณฑ์ในกลุ่มเด็กอายุครบ 1-5 ปีเพิ่มขึ้น โดยเพิ่มมากที่สุดที่อำเภอเฉลิมพระเกียรติ ร้อยละ 84.24 และเพิ่มน้อยสุดที่อำเภอแม่จริม ร้อยละ 2.72
- 4) กลุ่มงานควบคุมโรคติดต่อ สสจ.น่าน ชี้แจงแนวทางการให้บริการวัคซีนใหม่ ปีงบประมาณ 2562
 - วัคซีนรวมคอตีบ บาดทะยัก ไอกรน ตั๊กอ็กเสบปี และฮิบ(Hib โรคเยื่อหุ้มสมองอักเสบ) เริ่มมิถุนายน 2562
 - ให้บริการวัคซีนแก่กลุ่มเป้าหมายตามกำหนดปกติ (Routine Immunization)กำหนดวัน และเวลา ที่ให้บริการคลินิกฉีดวัคซีนในผู้ใหญ่โดยเฉพาะ อย่างน้อยสัปดาห์ละ 1 ครั้ง ตามความเหมาะสมกับบริบทของแต่ละหน่วยบริการ
 - ดาวน์โหลดไฟล์ที่ website กองโรคป้องกันด้วยวัคซีนhttps://ddc.moph.go.th/th/site/office_newsview/view/6100
- 5) กลุ่มงานควบคุมโรคติดต่อ สสจ.น่าน ชี้แจงแนวทางการให้บริการในคลินิกวัคซีนผู้ใหญ่ ปีงบประมาณ 2562 (แจ้งอำเภอแล้วตามหนังสือเลขที่ นน 0032.003.3/1292 ลงวันที่ 4 มีนาคม 2562
 - วัคซีนคอตีบ – บาดทะยัก(dT) ในผู้ใหญ่ เริ่มใช้ในเดือนมีนาคม 2562 เป็นต้นไป
 - วัคซีนไขหวัดใหญ่ (Influenza) ในหญิงตั้งครรภ์, วัคซีนหัด-หัดเยอรมัน(MR) ในนักศึกษาทางการแพทย์และสาธารณสุข เริ่มใช้ในเดือนมิถุนายน 2562 เป็นต้นไป

GAP Analysis

1.การได้รับบริการวัคซีนของประชากรในพื้นที่ (การสร้างเสริมภูมิคุ้มกันโรคขั้นพื้นฐาน)

การให้วัคซีนเก็บตกในรายที่ได้รับไม่ครบ กรณีที่ติดตามไม่ได้ จึงมีการเลื่อนวันนัดออกไป จึงทำให้การได้รับวัคซีนไม่เป็นไปตามแผน พบปัญหาการติดตามหรือค้นหาเด็กในพื้นที่สูง ห่างไกลค่อนข้างลำบาก และบางส่วนเป็นเด็กที่มาจากต่างจังหวัด เป็นต้น

2.การบริหารจัดการข้อมูล

- 2.1 ความครบถ้วนของการบันทึกข้อมูล บันทึกประวัติการได้รับวัคซีนวัคซีนจากที่อื่นแล้ว ไม่ได้นำมาลงเป็นข้อมูลความครอบคลุม/ ไม่ส่งออก 43 แฟ้มในวันที่รับวัคซีนจริง
- 2.2 รหัสโครงสร้างมาตรฐาน 43 แฟ้ม หรือรหัสวัคซีนที่ใช้ ไม่ตรงตามรหัสมาตรฐานที่สำนักนโยบายและยุทธศาสตร์กำหนด
- 2.3 การตรวจสอบข้อมูลการบันทึกการได้รับวัคซีนรายบุคคลในแฟ้ม EPI ไม่มีการลงบันทึกย้อนหลังใน 43 แฟ้มโดยเฉพาะพื้นที่ห่างไกลไม่สามารถทำได้สม่ำเสมอ
- 2.4 ปัญหาระบบการสื่อสารขัดข้องในบางวัน กรณีที่สัญญาณไม่เสถียรจึงไม่สามารถปฏิบัติการลงบันทึกข้อมูลได้ทันที

ระดับจังหวัด

- 1. ควบคุมกำกับ ตรวจสอบรายงานความครอบคลุมวัคซีนกลุ่มเป้าหมายทุกชนิดจากฐานข้อมูล 43 แฟ้ม ค้นข้อมูลให้แก่เครือข่ายบริการและผู้รับผิดชอบงาน ผ่านทางไลน์กลุ่ม EPI NAN และเอกสารรายงานความครอบคลุมการได้รับวัคซีนในเด็กกลุ่มเป้าหมาย
- 2. จัดประชุมร่วมกับทีมงานระบบข้อมูล 43 แฟ้ม สสจ.น่าน เพื่อร่วมหารือแนวทางแก้ไข
- 3. ออกพื้นที่เพื่อประเมินตรวจสอบระบบการส่งข้อมูล การประมวลผลความครอบคลุมการได้รับวัคซีนของเด็กในพื้นที่รับผิดชอบ ติดตามข้อมูลการให้บริการวัคซีนผ่านระบบฐานข้อมูล 43 แฟ้ม (HDC dashboard) ในพื้นที่รพ.สต.ที่มีผลงานความครอบคลุมการได้รับวัคซีนต่ำที่สุด
- 4. นิเทศ ติดตาม ประเมินผลด้านการบริหารจัดการวัคซีนและระบบลูกโซ่ความเย็นคลังวัคซีน และการดำเนินงาน สร้างเสริมภูมิคุ้มกันโรคตามแบบมาตรฐานฯ โดยสุมสถานบริการในแต่ละอำเภอ

ระดับอำเภอ

มีการตรวจสอบความครอบคลุมรายพื้นที่/ตำบล/เทศบาล ทุกเดือน หากพบว่าไม่บรรลุตามเป้าหมายให้พิจารณาหาข้อบกพร่อง ปรับแผนและปรับกลยุทธ์ในการดำเนินงานเพื่อให้บรรลุเป้าหมาย ตรวจสอบควบคุมกำกับการเบิกจ่ายวัคซีน และมีแนวทางปฏิบัติตาม ภูิทินการให้บริการสร้างเสริมภูมิคุ้มกันโรค สำหรับโรงพยาบาลส่งเสริมสุขภาพตำบล

ตารางแสดงความก้าวหน้าการได้รับวัคซีนใน 4 อำเภอที่ออกติดตามฯ ในเด็กอายุครบ 1 ปี และ 5 ปี(fully immunized)

อำเภอ	Cov.ในเด็กอายุครบ1ปี		ความก้าวหน้า (ร้อยละ)	Cov.ในเด็กอายุครบ5ปี		ความก้าวหน้า (ร้อยละ)
	ก่อนติดตาม	Cov.หลังติดตาม		ก่อนติดตาม	Cov.หลังติดตาม	
		HDC 3/มี.ค./62 ปีงบ.2561(ร้อยละ)			HDC 3/มี.ค./62 ไตรมาส2(ร้อยละ)	
ทุ่งช้าง	73.06	85.71	12.65	33.33	86.79	53.46
เฉลิมฯ	78.63	87.50	8.87	2.12	86.36	84.24
แม่จริม	50.26	61.54	11.28	38.76	53.49	14.73
บ่อเกลือ	57.42	80.65	23.23	4.76	40.38	35.62

แบบฟอร์มการรายงานความครอบคลุมการได้รับวัคซีนในเด็กกลุ่มเป้าหมาย จังหวัดน่าน																	
(ข้อมูลจาก HDC สสจ.น่าน ไตรมาสที่ 2 ณ วันที่ 15 พฤษภาคม 2562)																	
ร้อยละความครอบคลุมใน ปีงบประมาณ 2562																	
ลำดับ	รายการวัคซีน	%	รวมจ.น่าน	เมืองน่าน	แม่จริม	บ้านหลวง	นาน้อย	ปัว	ท่าวังผา	เวียงสา	ทุ่งช้าง	เขียงกลาง	นาหมื่น	สันติสุข	บ่อเกลือ	สองแคว	ภูเพียง
1	BCG	90	91.74	95.09	96.00	90.48	91.38	96.15	84.62	85.84	100.00	100.00	76.92	100.00	96.88	81.48	93.33
2	HBV1	90	92.56	97.55	96.00	90.48	91.38	95.19	85.71	86.73	100.00	100.00	76.92	100.00	96.88	85.19	95.56
3	DTP - HB3	90	87.01	82.21	80.00	85.71	91.38	91.35	84.62	82.30	96.15	96.88	84.62	100.00	87.50	85.19	86.67
4	OPV3	95	86.78	80.98	80.00	85.71	93.10	91.35	86.81	82.30	96.15	96.88	84.62	100.00	87.50	85.19	80.00
5	MMR1	95	85.60	84.05	80.00	80.95	87.93	90.38	87.91	74.34	96.15	96.88	92.31	95.83	96.88	66.67	80.00
6	IPV	90	85.36	82.21	88.00	90.48	75.86	91.35	82.42	84.07	98.08	96.88	80.77	100.00	84.38	74.07	77.78
7	DTP4	90	87.16	84.56	83.72	88.24	85.71	87.85	81.32	87.41	98.00	96.67	91.67	92.86	94.29	80.77	78.26
8	OPV4	95	85.41	76.47	83.72	88.24	85.71	85.05	81.32	86.67	98.00	96.67	91.67	92.86	91.43	84.62	78.26
9	LAJE1	90	86.93	83.82	86.05	100.00	90.48	88.79	85.71	85.19	98.00	96.67	75.00	92.86	91.43	73.08	73.91
10	LAJE2	90	76.39	59.68	82.76	64.71	89.23	82.50	80.56	67.88	83.02	88.10	85.00	85.71	95.00	80.77	53.85
11	MMR2	95	85.48	72.58	82.76	88.24	89.23	86.67	89.81	81.02	90.57	92.86	90.00	100.00	97.50	80.77	80.00
12	DTP5	90	86.63	77.52	81.40	90.00	81.43	91.74	83.70	87.97	94.12	95.00	90.91	100.00	96.43	91.67	73.47
13	OPV5	90	85.94	76.74	81.40	90.00	81.43	91.74	82.61	86.47	94.12	95.00	86.36	100.00	92.86	91.67	73.47
14	MMR1เก็บตก		89.15	88.24	83.72	88.24	88.89	90.65	86.81	87.41	100.00	86.67	87.50	92.86	94.29	88.46	84.78

ตัวชี้วัด **ความครอบคลุมการได้รับวัคซีนแต่ละชนิดครบตามเกณฑ์ในเด็กอายุครบ 1 ปี (fully immunized)**

แยกรายอำเภอ จังหวัดน่าน ปีงบประมาณ 2559-2562

อำเภอ	ปี งบประมาณ.2559		ปี งบประมาณ.2560		ปี งบประมาณ.2561		ปีงบประมาณ.2562(ไตรมาส2) 15พ.ค.62		
	ผลงาน/ เป้าหมาย	ร้อยละ	ผลงาน/ เป้าหมาย	ร้อยละ	ผลงาน/ เป้าหมาย	ร้อยละ	ผลงาน	เป้าหมาย	ร้อยละ
๑. เมือง	82/553	14.83	304/543	55.99	372/596	62.42	163	116	71.17
๒. แม่จริม	39/17	22.03	94/13	68.61	98/195	50.26	25	18	72
๓. บ้านหลวง	14/93	15.05	43/71	60.56	44/77	57.14	21	15	71.43
๔. นาน้อย	47/273	17.22	147/251	58.57	154/274	56.2	58	40	68.97
๕. ปัว	75/52	14.26	407/487	83.57	416/483	86.13	104	82	78.85
๖. ท่าวังผา	65/366	17.76	276/374	73.8	223/370	60.27	91	60	65.93
๗. เวียงสา	81/58	13.92	331/583	56.78	349/537	64.99	113	70	61.95
๘. พู่ช้าง	35/212	16.51	190/238	79.83	160/219	73.06	52	48	92.31
๙. เชียงกลาง	41/183	22.4	174/183	95.08	128/148	86.49	32	31	96.88
๑๐.นาหมื่น	25/101	24.75	78/93	83.87	65/91	71.43	26	19	73.08
๑๑.สันติสุข	19/98	19.39	134/157	85.35	89/106	83.96	24	23	95.83
๑๒.บ่อเกลือ	35/129	27.13	65/161	40.37	89/155	57.42	32	26	81.25
๑๓.สองแคว	15/128	11.72	88/122	72.13	75/99	75.76	27	12	44.44
๑๔.ภูเพียง	38/240	15.83	135/235	57.45	140/222	63.06	45	26	57.78
๑๕.เฉลิมฯ	9/110	8.18	60/10	59.41	92/117	78.63	34	29	85.29
รวม จังหวัดน่าน	620/ 3,771	16.44	2,526/ 3,736	67.61	2,494/ 3,689	67.61	847	615	72.61

ตัวชี้วัด **ความครอบคลุมการได้รับวัคซีนแต่ละชนิดครบตามเกณฑ์ในเด็กอายุครบ 2 ปี (fully immunized)**

แยกรายอำเภอ จังหวัดน่าน ปีงบประมาณ 2559-2562

อำเภอ	ปี งบประมาณ.2559		ปี งบประมาณ.2560		ปี งบประมาณ.2561		ปีงบประมาณ.2562(ไตรมาส2) 15พ.ค.62		
	ผลงาน/ เป้าหมาย	ร้อยละ	ผลงาน/ เป้าหมาย	ร้อยละ	ผลงาน/ เป้าหมาย	ร้อยละ	ผลงาน	เป้าหมาย	ร้อยละ
๑. เมือง	347/601	57.74	409/585	69.91	341/551	61.89	136	92	67.65
๒. แม่จริม	94/156	60.26	139/176	78.98	90/144	62.5	43	31	72.09
๓. บ้านหลวง	12/78	15.38	59/91	64.84	46/68	67.65	17	11	64.71
๔. นาน้อย	250/325	76.92	222/283	78.45	216/259	83.4	63	51	80.95
๕. ปัว	420/565	74.34	438/531	82.49	407/494	82.39	107	83	77.57
๖. ท่าวังผา	253/382	66.23	301/380	79.21	258/367	70.3	91	57	62.64
๗. เวียงสา	340/626	54.31	366/590	62.03	348/582	59.79	135	95	70.37
๘. พู่ช้าง	135/201	67.16	171/218	78.44	158/223	70.85	50	48	96
๙. เชียงกลาง	136/176	77.27	161/181	88.95	155/168	92.26	30	25	83.33
๑๐.นาหมื่น	99/117	84.62	97/106	91.51	83/103	80.58	24	17	70.83
๑๑.สันติสุข	97/124	78.23	57/105	54.29	80/155	51.61	28	26	92.86
๑๒.บ่อเกลือ	24/154	15.58	65/128	50.78	57/164	34.76	35	28	80
๑๓.สองแคว	36/135	26.67	63/130	48.46	86/121	71.07	26	16	61.54
๑๔.ภูเพียง	138/270	51.11	145/243	59.67	123/238	51.68	46	24	52.17
๑๕.เฉลิมฯ	35/123	28.46	52/104	50	56/100	56	26	24	92.31
รวมจังหวัดน่าน	2,416/ 4,033	59.91	2,745/ 3,851	71.28	2504/ 3737	67.01	857	628	73.28

ตัวชี้วัด ความครอบคลุมการได้รับวัคซีนแต่ละชนิดครบตามเกณฑ์ในเด็กอายุครบ 3 ปี (fully immunized)

แยกรายอำเภอ จังหวัดน่าน ปีงบประมาณ 2559-2562

อำเภอ	ปี งบประมาณ.2559		ปี งบประมาณ.2560		ปี งบประมาณ.2561		ปีงบประมาณ.2562(ไตรมาส2) 15พ.ค.62		
	ผลงาน /เป้าหมาย	ร้อยละ	ผลงาน /เป้าหมาย	ร้อยละ	ผลงาน/ เป้าหมาย	ร้อยละ	ผลงาน	เป้าหมาย	ร้อยละ
๑. เมือง	247/636	38.84	265/595	44.54	300/564	53.19	124	59	47.58
๒. แม่จริม	75/172	43.6	87/158	55.06	117/182	64.29	29	20	68.97
๓. บ้านหลวง	1/90	1.11	11/79	13.92	52/95	54.74	17	10	58.82
๔. นาน้อย	224/321	69.78	209/335	62.39	211/289	73.01	65	56	86.15
๕. ปัว	291/579	50.26	407/558	72.94	399/539	74.03	120	88	73.33
๖. ท่าวังผา	215/432	49.77	188/379	49.6	259/385	67.27	108	69	63.89
๗. เวียงสา	297/629	47.22	278/624	44.55	316/581	54.39	137	69	50.36
๘. พ่วงช้าง	58/189	30.69	101/202	50	136/221	61.54	53	42	79.25
๙. เชียงกลาง	102/188	54.26	126/180	70	143/174	82.18	42	37	88.1
๑๐.นาหมื่น	74/126	58.73	95/112	84.82	84/107	78.5	20	15	75
๑๑.สันติสุข	31/141	21.99	33/123	26.83	32/104	30.77	28	21	75
๑๒.บ่อเกลือ	8/186	4.3	11/154	7.14	38/127	29.92	40	29	72.5
๑๓.สองแคว	22/149	14.77	28/128	21.88	68/125	54.4	26	19	73.08
๑๔.ภูเพียง	64/284	22.54	63/257	24.51	77/251	30.68	65	22	33.85
๑๕.เฉลิมฯ	2/141	1.42	29/123	23.58	47/108	43.52	28	27	96.43
รวมจังหวัดน่าน	1711/ 4263	40.14	1931/ 4007	48.19	2279/ 3852	59.16	902	583	64.63

ตัวชี้วัด ความครอบคลุมการได้รับวัคซีนแต่ละชนิดครบตามเกณฑ์ในเด็กอายุครบ 5 ปี (fully immunized)

แยกรายอำเภอ จังหวัดน่าน ปีงบประมาณ 2559 - 2562

อำเภอ	ปี งบประมาณ.2559		ปี งบประมาณ.2560		ปี งบประมาณ.2561		ปีงบประมาณ.2562(ไตรมาส2) 15พ.ค.62		
	ผลงาน /เป้าหมาย	ร้อยละ	ผลงาน /เป้าหมาย	ร้อยละ	ผลงาน/ เป้าหมาย	ร้อยละ	ผลงาน	เป้าหมาย	ร้อยละ
๑. เมือง	94/680	13.82	211/674	31.31	275/618	44.5	129	53	41.09
๒. แม่จริม	9/195	4.62	30/217	13.82	69/178	38.76	43	24	55.81
๓. บ้านหลวง	1/74	1.35	0/85	0	2/86	2.33	20	4	20
๔. นาน้อย	137/289	47.4	209/327	63.91	226/325	69.54	70	47	67.14
๕. ปัว	5/580	0.86	41/545	7.52	303/563	53.82	121	89	73.55
๖. ท่าวังผา	54/392	13.78	104/471	22.08	208/437	47.6	92	42	45.65
๗. เวียงสา	119/666	17.87	230/660	34.85	274/609	44.99	133	69	51.88
๘. พ่วงช้าง	17/182	9.34	23/214	10.75	63/189	33.33	51	47	92.16
๙. เชียงกลาง	7/208	3.37	29/204	14.22	103/181	56.91	40	35	87.5
๑๐.นาหมื่น	20/110	18.18	61/117	52.14	68/126	53.97	22	18	81.82
๑๑.สันติสุข	61/160	38.13	19/149	12.75	30/140	21.43	27	27	100
๑๒.บ่อเกลือ	0/208	0	0/187	0	9/189	4.76	28	19	67.86
๑๓.สองแคว	0/145	0	6/159	3.77	39/147	26.53	24	12	50
๑๔.ภูเพียง	4/271	1.48	27/297	9.09	59/252	23.41	49	9	18.37
๑๕.เฉลิมฯ	0/113	0	0/117	0	3/137	2.19	26	21	80.77
รวมจังหวัดน่าน	528/ 4273	12.36	990/ 4423	22.38	1731/ 4177	41.44	875	516	58.97



วาระที่ 2 รับรองรายงานการประชุม ครั้งที่ 6/2561 เมื่อ 9 กรกฎาคม 2561
วาระที่ 3 เรื่องสืบเนื่อง

- 3.1 ความครอบคลุมการได้รับวัคซีนในเด็กกลุ่มเป้าหมาย โดย กองโรคป้องกันด้วยวัคซีน กรมควบคุมโรค
- 3.2 ภาพรวมรายงานการส่งข้อมูลของหน่วยบริการทั้ง 12 เขตสุขภาพ โดย ศทส.สป.สธ.
- 3.3 ติดตามกึ่งกลางสถานพยาบาลและการยื่นข้อมูลภาษาอังกฤษ

4.1 การดำเนินงาน Smart Health ID
4.2 การดำเนินงาน H4U และหน่วยงานที่แจ้งชื่อเข้าร่วมโครงการ H4U
4.3 การดำเนินงาน HAIT (Healthcare Accreditation Information Technology)

วาระที่ 5 เรื่องอื่น ๆ

**วัคซีนป้องกันโรคที่ติดตาม**

สอดคล้องกับโครงการกำจัดกวาดล้างโรคตามพันธะสัญญานานาชาติ


โรคตามพันธะสัญญานานาชาติ	วัคซีนที่ติดตาม
การกวาดล้างโรคโปลิโอตามพันธะสัญญานานาชาติ	OPV3
การกำจัดโรคที่ตามพันธะสัญญานานาชาติ	MMR1 MMR2

ช่วงระยะเวลาติดตามความครอบคลุมการได้รับวัคซีนรายไตรมาส

ไตรมาส 1	ไตรมาส 2	ไตรมาส 3	ไตรมาส 4
ด.ค. – ธ.ค. 60	ม.ค. – มี.ค. 61	เม.ย. – มิ.ย. 61	ก.ค. – ก.ย. 61


ติดตามข้อมูลไตรมาส 3

ความครอบคลุมการได้รับวัคซีน MMR2
ไตรมาส 3 ปีงบประมาณ 2561




ข้อมูล ณ วันที่ 21 สิงหาคม 2561

ความครอบคลุมการได้รับวัคซีน MMR1
ไตรมาส 3 ปีงบประมาณ 2561



ข้อมูล ณ วันที่ 21 สิงหาคม 2561

ความครอบคลุมการได้รับวัคซีน OPV3
ไตรมาส 3 ปีงบประมาณ 2561



ภาค ๑ วันที่ 21 สิงหาคม 256



กองโรคป้องกันด้วยวัคซีน
Division of Vaccine Preventable Disease

โรคตามพันธะสัญญานานาชาติ	วัคซีนที่ติดตาม
การกวาดล้างโรคโปลิโอตามพันธะสัญญานานาชาติ	OPV3
การกำจัดโรคหัดตามพันธะสัญญานานาชาติ	MMR1 MMR2

ไตรมาส 1	ไตรมาส 2	ไตรมาส 3	ไตรมาส 4
ต.ค. - ธ.ค. 61	ม.ค. - มี.ค. 62	เม.ย. - มิ.ย. 62	ก.ค. - ก.ย. 62



ต่ำกว่า 80	80-84	85-89	90-94	95-100
3 หนองคาย นครราชสีมา กาฬสินธุ์	11 ปทุมธานี สระแก้ว ฉะเชิงเทรา สมุทรสาคร ระนอง นครพนม มหาสารคาม สมุทรปราการ มุกดาหาร	19 อยุธยา อุดรธานี ร้อยเอ็ด หนองบัวลำภู พิจิตร ฉะเชิงเทรา สมุทรสาคร ระนอง นครพนม มหาสารคาม สมุทรปราการ มุกดาหาร พะเยา อุบลราชธานี นราธิวาส เชียงใหม่ นครสวรรค์ ปาน อุทัยธานี	31 พังงา เพชรบุรี กาฬสินธุ์ นครนายก ตราด นครราชสีมา ตาก กระบี่ ร้อยเอ็ด ชลบุรี อำนาจเจริญ จันทบุรี ราชบุรี ปราจีนบุรี ชัยภูมิ ยโสธร ลพบุรี	12 สตูล เชียงใหม่ กาญจนบุรี กำแพงเพชร พิษณุโลก สงขลา ศรีสะเกษ สิงห์บุรี นครปฐม เลย ระนอง จันทบุรี ราชบุรี เพชรบูรณ์ สุพรรณบุรี พิจิตร ลพบุรี

ข้อมูล ณ วันที่ 22 พฤษภาคม 2562

[illegible]

ข้อมูล ณ วันที่ 22 พฤษภาคม 2562

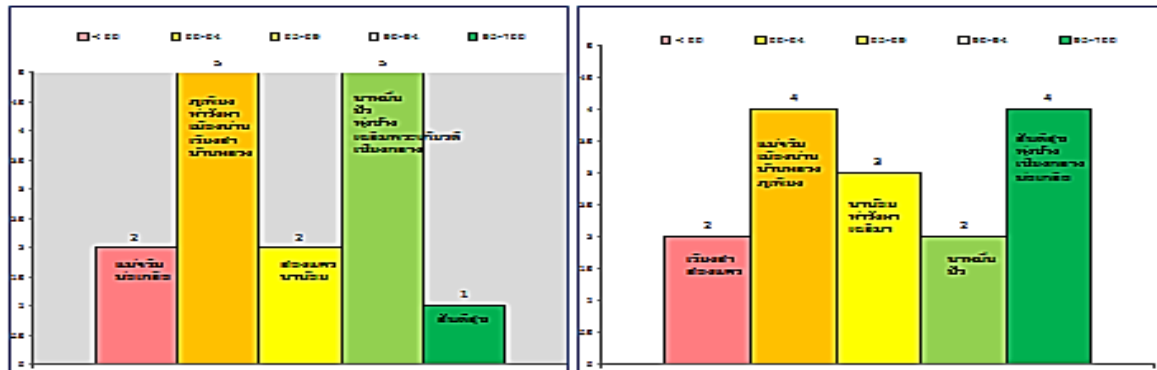
ความครอบคลุมการได้รับวัคซีน MMR1 จังหวัดน่าน(เป้าหมาย 95 %)

ข้อมูลจากHDCสสจ.น่าน ณ วันที่ 15 พฤษภาคม 2562

ปีงบ 2561
MMR1 coverage = 85.07 %



ปีงบ 2562(ไตรมาส2)
MMR1 coverage = 85.60 %



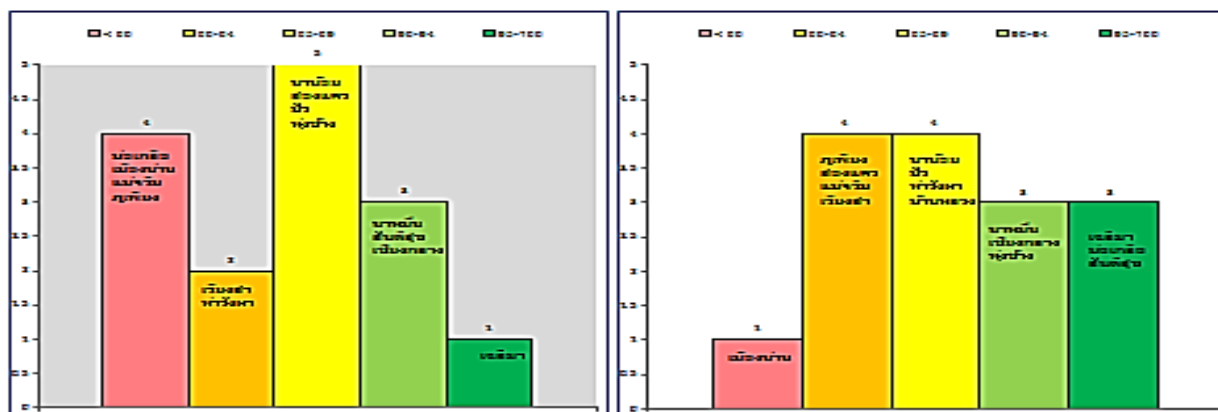
ความครอบคลุมการได้รับวัคซีน MMR2 จังหวัดน่าน(เป้าหมาย 95 %)

ข้อมูลจากHDCสสจ.น่าน ณ วันที่ 15 พฤษภาคม 2562

ปีงบ 2561
MMR2 coverage = 84.34 %



ปีงบ 2562(ไตรมาส2)
MMR2 coverage = 85.48 %



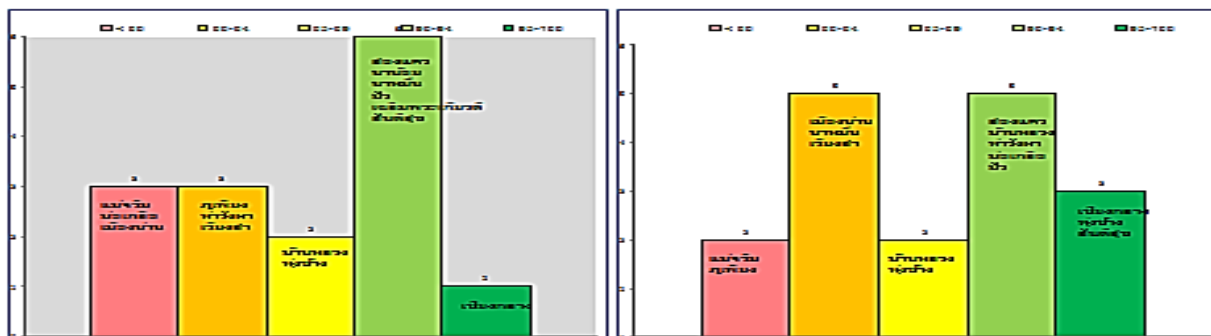
ความครอบคลุมการได้รับวัคซีน OPV3 จังหวัดน่าน(เป้าหมาย 90 %)

ข้อมูลจากHDCสสจ.น่าน ณ วันที่ 15 พฤษภาคม 2562

ปีงบ 2561
OPV3 coverage = 85.32 %



ปีงบ 2562(ไตรมาส2)
OPV3 coverage = 86.78 %





แผนปฏิบัติงาน

กองโรคป้องกันด้วยวัคซีน

กรมควบคุมโรค

ปีงบประมาณ พ.ศ.2562

แผนปฏิบัติงานกองโรคป้องกันด้วยวัคซีน ปีงบประมาณ พ.ศ.2562

Download ได้ที่ <http://dvpd.ddc.moph.go.th/content/view/165>

