

1) แนวทางการให้บริการวัคซีนใหม่ ปีงบประมาณ 2562

แนวทางการให้วัคซีน DTP-HB-Hib

(การปรับเปลี่ยนการให้บริการวัคซีน DTP-HB-Hib แทนวัคซีน DTP-HB)

**วัคซีนรวมคอตีบ บาดทะยัก
ไอกรน ตับอักเสบบี และฮิบ
(Hib โรคเยื่อหุ้มสมองอักเสบ)
เริ่มมิถุนายน 2562**



ให้บริการวัคซีนแก่กลุ่มเป้าหมายตามกำหนดปกติ (Routine Immunization)

- กำหนดวัน และเวลา ที่ให้บริการคลินิกฉีดวัคซีนในผู้ใหญ่โดยเฉพาะ
- กำหนดอย่างน้อยสัปดาห์ละ 1 ครั้ง ตามความเหมาะสมกับบริบทของแต่ละหน่วยบริการ

**ประชุมพัฒนาศักยภาพ
ผู้รับผิดชอบงานสร้างเสริม
ภูมิคุ้มกันโรคระดับอำเภอ และ
ระดับจังหวัด รุ่นที่ 3 ภาคเหนือ ปี
งบ.62 เดือนธ.ค. 61 แล้วนั้น
(จ.น่านครบทุกอำเภอ
ยกเว้นอ.นาหมื่น) จัดโดยกอง
ป้องกันโรคด้วยวัคซีน
กรมควบคุมโรค**

2) การให้บริการในคลินิกวัคซีนผู้ใหญ่ ปีงบประมาณ 2562

โครงการนำร่องพัฒนารูปแบบการให้วัคซีนในผู้ใหญ่ (2560-2562)

	2560	2561	2562	
พื้นที่ดำเนินงาน	อ.หางดง จ.เชียงใหม่ อ.คอนสวรรค์ จ. ชัยภูมิ อ. ชุมแพ จ.ขอนแก่น อ.ทุ่งใหญ่ จ.นครศรีธรรมราช	12 จังหวัด เชียงใหม่ อุตรดิตถ์ อุทัยธานี สระบุรี เพชรบุรี สระแก้ว ขอนแก่น เลย ชัยภูมิ ศรีสะเกษ นครศรีธรรมราช สงขลา	ทั่วประเทศ	<div style="border: 1px solid black; padding: 5px; text-align: center;"> (dT) เริ่มใช้ เดือนมีนาคม 2562 เป็นต้นไป </div>
วัคซีน และ กลุ่มเป้าหมาย	dT ในผู้ใหญ่ flu ในหญิงตั้งครรภ์	dT ในผู้ใหญ่ flu ในหญิงตั้งครรภ์ MR บุคลากร	dT ในผู้ใหญ่ flu ในหญิงตั้งครรภ์ MR บุคลากร	
รูปแบบการดำเนินงาน	dT ในผู้ใหญ่ : จัดตั้งคลินิกวัคซีนผู้ใหญ่ ใน รพ./รพ.สต. โดยกำหนดช่วงเวลาชัดเจน อย่างน้อย 1 ครั้ง ต่อเดือน Flu หญิงตั้งครรภ์: บูรณาการกับงาน ANC ส่วนใหญ่ให้บริการที่โรงพยาบาล MR บุคลากร: ให้นักศึกษาทางการแพทย์และสาธารณสุข ในสถาบันการศึกษา			<div style="border: 2px solid red; border-radius: 15px; padding: 10px; text-align: center;"> (Flu และ MR) เริ่มใช้เดือน มิถุนายน 2562 </div>
ผลการดำเนินงาน	dT ผู้ใหญ่ = 19.72 % flu หญิงตั้งครรภ์ = 44.07 %	ประชุมชี้แจงเดือนมีนาคม เริ่มดำเนินการเดือนพฤษภาคม	dT ผู้ใหญ่ เดือนมีนาคม flu หญิงตั้งครรภ์ เดือนมิถุนายน	

**3) แผนปฏิบัติการออกติดตามข้อมูลการให้บริการวัคซีนผ่านระบบ
ฐานข้อมูล 43 แห่ง ในพื้นที่ จังหวัดน่าน ปีงบประมาณ 2562
เป้าหมาย : จนท.วัคซีน/ Admin อำเภอ/รพ.สต.ทุกแห่ง/ รพช./สสอ.**

วันที่	สถานที่	ครู ก. IT 43 แห่ง
27 ธันวาคม 2561	รพ.สต.ปางแก อ.ทุ่งช้าง	นายทรงพล ศาลาคาม / จพง.สธ.สสอ.ทุ่งช้าง
17 มกราคม 2562	รพ.สต.บ้านน้ำรีพัฒนา อ.เฉลิมพระ เกียรติ	นายทรงพล ศาลาคาม / จพง.สธ.สสอ.ทุ่งช้าง
24 มกราคม 2562	รพ.สต.หมอเมือง อ.แม่จริม	นายสบชัย สายแปง /นวก.สธ.สสอ.สันติสุข
11 กุมภาพันธ์ 2562	รพ.สต.ดงพญา อ.บ่อเกลือ	นายทรงพล ศาลาคาม / จพง.สธ.สสอ.ทุ่งช้าง
26 มีนาคม 2562	รพ.น่าน /รพ.สต.เขตเมืองน่าน	Admin อำเภอ/ สสจ.
เมษายน 2562	อ.เวียงสา	Admin อำเภอ/ สสจ.
เมษายน 2562	อ.ป่า	Admin อำเภอ/ สสจ.

3) ความก้าวหน้าการดำเนินงาน

3.1) เจ้าหน้าที่เข้าร่วมประชุมพร้อมนำคอมพิวเตอร์แก้ไขระบบ Hos-xp PCU ได้ครบทุกแห่ง และมีการแก้ไขการบันทึกข้อมูล-ส่งออก 43 แฟ้มเป็นรายบุคคลในแฟ้มEPI หัวข้อที่สำคัญดังนี้

- วิธีการปรับรหัสโครงสร้างมาตรฐาน 43 แฟ้ม(SQL) ให้ตรงกับรหัสโครงสร้างมาตรฐานวัคซีน
- วิธีการตรวจสอบกลุ่มเป้าหมายโดยดึงจาก HDC Data Exchange
- วิธีการใช้ HDC Data Corrected ในการแก้ไขข้อมูลวัคซีน การบันทึก-ส่งออกข้อมูลย้อนหลัง

ตารางที่ 1 แสดงจำนวนหน่วยบริการที่ได้รับความรู้และได้แก้ไขระบบ 43 แฟ้ม แยกรายอำเภอ

อำเภอ	วันที่	จำนวนรพชและ รพ.สต./ สสช.(แห่ง)	หน่วยบริการ รับความรู้และแก้ไข ระบบ(แห่ง)	คิดเป็นร้อยละ
ทุ่งช้าง	27 ธ.ค. 61	7	7	100
เฉลิมพระเกียรติ	17 ม.ค. 62	6	6	100
แม่จริม	24 ม.ค. 62	8	8	100
บ่อเกลือ	11 ก.พ. 62	7	7	100





3) ความก้าวหน้าการดำเนินงาน

3.2) อยู่ระหว่างการจัดทำคู่มือแนวทาง/ขั้นตอนการแก้ไขปัญหาและการลงบันทึกข้อมูลการให้บริการวัคซีน
ใน Hos-xp PCU สำหรับรพ.สต. เพื่อให้การดำเนินงานเป็นไปในทิศทางเดียวกันต่อไป

3.3) อำเภอมีผลความครอบคลุมการได้รับวัคซีนครบทุกชนิดครบตามเกณฑ์ในกลุ่มเด็กอายุครบ 1-5ปีเพิ่มขึ้น
โดยเพิ่มมากที่สุดที่อำเภอเฉลิมพระเกียรติ ร้อยละ 84.24 และเพิ่มน้อยสุดที่อำเภอแม่จริม ร้อยละ 2.72

ตารางแสดงความก้าวหน้าความครอบคลุมการได้รับวัคซีนในเด็กอายุครบ 1 ปี
(fully immunized) ใน 4 อำเภอที่ออกติดตามฯ





(เป้าหมายไม่น้อยกว่าร้อยละ 90 ยกเว้น วัคซีนโปลิโอ หัด และวัคซีนในนักเรียนไม่น้อยกว่าร้อยละ 95)

อำเภอ	Cov. ในเด็กอายุ ครบ1ปี <u>ก่อนติดตาม</u> ปีบ.2561 (ร้อยละ)	Cov. <u>หลังติดตาม</u> HDC 3/มี.ค./62 (ร้อยละ)	ความก้าวหน้า (ร้อยละ)	Cov.ต่ำสุด
ทุ่งช้าง	73.06	85.71	 12.65	รพ.สต.ปางแก
เฉลิมฯ	78.63	87.50	 8.87	รพ.สต.บ้านน้ำรี พัฒนา
แม่จริม	50.26	61.54	 11.28	รพ.สต.หมอเมือง
บ่อเกลือ	57.42	80.65	 23.23	รพ.สต.ดงพญา

3) ความก้าวหน้าการดำเนินงาน

ตารางแสดงความก้าวหน้าความครอบคลุมการได้รับวัคซีนในเด็กอายุครบ 5 ปี (fully immunized) ใน 4 อำเภอที่ออกติดตามฯ

(เป้าหมายไม่น้อยกว่าร้อยละ 90 ยกเว้น วัคซีนโปลิโอ หัด และวัคซีนในนักเรียนไม่น้อยกว่าร้อยละ 95)

อำเภอ	Cov. ในเด็กอายุครบ5 ปี ก่อนติดตาม ปีงบ.2561 (ร้อยละ)	Cov.หลังติดตาม HDC 3/มี.ค./62 (ร้อยละ)	ความก้าวหน้า (ร้อยละ)	หมายเหตุ
ทุ่งช้าง	33.33	86.79	 53.46	จำนวนเด็กอายุครบ 5 ปี ในงวดที่รายงานที่ได้รับวัคซีนแต่ละชนิดครบตามเกณฑ์ ได้แก่ วัคซีน BCG, HBV1, DTP-HBV3, โปลิโอ3, MMR1, JE, DTP4, โปลิโอ4 MMR2, DTP5 และ โปลิโอ5
เฉลิมฯ	2.12	86.36	 84.24	
แม่จริม	38.76	53.49	 14.73	
บ่อเกลือ	4.76	40.38	 35.62	

ตัวชี้วัด ความครอบคลุมการได้รับวัคซีนแต่ละชนิดครบตามเกณฑ์ในเด็กอายุครบ 1 ปี

(fully immunized) แยกรายอำเภอ จังหวัดน่าน ปีงบประมาณ 2562

(HDC ณ วันที่ 13 มีนาคม 2562)

อำเภอ	รวม			ปีงบประมาณ.62 ไตรมาส1			ปีงบประมาณ.62 ไตรมาส2		
	B	A	%	B	A	%	B	A	%
	เชียงใหม่	142	86	60.56	42	41	97.62	33	30
สันติสุข	128	62	48.44	35	32	91.43	24	20	↑ 83.33
ทุ่งช้าง	197	107	54.31	49	42	85.71	52	46	↑ 88.46
นาหมื่น	75	39	52	17	14	82.35	25	19	→ 76
สองแคว	108	40	37.04	28	23	82.14	26	12	↓ 46.15
ท่าวังผา	335	139	41.49	72	58	80.56	91	59	→ 64.84
ป่า	490	218	44.49	127	98	77.17	103	77	→ 74.76
บ้านหลวง	75	32	42.67	21	16	76.19	21	15	→ 71.43
เฉลิมฯ	114	53	46.49	32	24	75	33	25	→ 75.76
บ่อเกลือ	133	74	55.64	44	32	72.73	31	25	↑ 80.65
ภูเพียง	194	85	43.81	61	43	70.49	49	27	↓ 55.1
เมืองน่าน	564	244	43.26	162	108	66.67	159	107	→ 67.3
เวียงสา	460	168	36.52	132	75	56.82	113	66	↓ 58.41
นาน้อย	230	93	40.43	62	33	53.23	58	40	→ 68.97
แม่จริม	140	43	30.71	36	17	47.22	26	17	→ 65.38
จ.น่าน	3385	1483	43.81	920	656	71.30	844	585	69.31

ตัวชี้วัด ความครอบคลุมการได้รับวัคซีนแต่ละชนิดครบตามเกณฑ์ในเด็กอายุครบ 5 ปี

(fully immunized) แยกรายอำเภอ จังหวัดน่าน ปีงบประมาณ 2562

(HDC ณ วันที่ 13 มีนาคม 2562)

อำเภอ	รวม			ปีงบปม.62			ปีงบปม.62		
				ไตรมาส1			ไตรมาส2		
	B	A	%	B	A	%	B	A	%
เฉลิมพระเกียรติ	122	101	82.79	44	39	88.64	26	20	↑ 76.92
เขียงกลาง	171	132	77.19	44	37	84.09	41	36	↑ 87.8
ทุ่งช้าง	195	168	86.15	46	38	82.61	53	48	↑ 90.57
สันติสุข	122	103	84.43	44	34	77.27	27	25	↑ 92.59
ป่า	555	394	70.99	139	102	73.38	123	89	↑ 72.36
นาหมื่น	114	87	76.32	24	17	70.83	22	18	↑ 81.82
นาน้อย	336	220	65.48	91	62	68.13	70	47	↑ 67.14
ท่าวังผา	375	193	51.47	100	54	54	92	42	→ 45.65
แม่จริม	161	83	51.55	41	20	48.78	43	23	→ 53.49
เมืองน่าน	591	235	39.76	159	73	45.91	130	51	→ 39.23
เวียงสา	606	265	43.73	168	74	44.05	133	67	→ 50.38
บ่อเกลือ	155	56	36.13	52	21	40.38	28	11	→ 39.29
สองแคว	127	37	29.13	43	15	34.88	25	6	↓ 24
บ้านหลวง	77	15	19.48	23	7	30.43	20	2	↓ 10
ภูเพียง	249	59	23.69	76	16	21.05	50	8	↓ 16
จ.น่าน	3956	2148	54.30	1094	609	55.67	883	493	55.83