สรุปมติและข้อสั่งการ

การประชุมผู้บริหารระดับจังหวัด/อำเภอ และหัวหน้ากลุ่มงานสำนักงานสาธารณสุขจังหวัดน่าน
ประจำเดือน มิถุนายน 2567 ในวันจันทร์ ที่ 8 กรกฎาคม 2567 เวลา 09.00 น. – 13.30 น.
ณ ห้องประชุมหมอเมืองน่าน ชั้น 2 สำนักงานสาธารณสุขจังหวัดน่าน

****

ประธานการประชุม นายวรินทร์เทพ เชื้อสำราญ นายแพทย์สาธารณสุขจังหวัดน่าน

รายชื่อผู้เข้าร่วมการประชุม

1.นางจินตนา	จันทร์ดี	นักวิชาการสาธารณสุขเชี่ยวชาญ (ด้านส่งเสริมพัฒนา)
2.นายชุมพล	สุทธิ	นักวิชาการสาธารณสุขชำนาญการพิเศษ
3.นายจงจิต	ปินศิริ	นักวิชาการสาธารณสุขเชี่ยวชาญ (ด้านบริการทางวิชาการ)
4.นายกมล	เศรษฐชัยยันต์	ทันตแพทย์เชี่ยวชาญ (ด้านทันตสาธารณสุข)
5.นายกนก	พิพัฒน์เวช	รองผู้อำนวยการฝ่ายการแพทย์โรงพยาบาลน่าน
6.นางวรางคณา	เศรษฐชัยยันต์	ทันตแพทย์เชี่ยวชาญ
7.นางสาวอุบลรัตน์	จันต๊ะโมกข์	นักวิชาการสาธารณสุขชำนาญการพิเศษ
8.นายถนัด	ใบยา	นักวิชาการสาธารณสุขชำนาญการพิเศษ
9.นายแชน	อะทะไชย	นักวิเคราะห์นโยบายและแผนชำนาญการพิเศษ
10.นางสาวสุนีย์พร	ถีจันทร์	นิติกรชำนาญการพิเศษ
11.นางนงรัตน์	จันที	นักวิชาการสาธารณสุขชำนาญการพิเศษ
12.นายนนทชา	มานะวิสาร	นักวิชาการสาธารณสุขชำนาญการพิเศษ
13.นายธีรภัทร์	ไชยยา	นักทรัพยากรบุคคลชำนาญการ
14.นายเอกชัย	คนกลาง	นักวิชาการสาธารณสุขชำนาญการ
15.นางบุศรา	ยอดเวียงไชย	พยาบาลวิชาชีพชำนาญการ
16.นายวิสิทธิ์	มารินทร์	นักวิชาการสาธารณสุขชำนาญการ
17.นางสุนี	ตันติตระการวัฒนา	นักวิชาการสาธารณสุขชำนาญการ
18.นายณัฐพงค์	ถานะวุฒิพงค์	เภสัชกรชำนาญการ
19.นายดลยฤทธิ์	เรืองรินทร์	นักวิชาการสาธารณสุขชำนาญการ
20.นางสาวเพ็ญนภา	เสรีลักขณา	นักวิชาการสาธารณสุข
21.นายเทพวรวิทย์	ใจจะดี	ผู้อำนวยการโรงพยาบาลแม่จริม
22.นายกมล	พรมลังกา	ผู้อำนวยการโรงพยาบาลบ้านหลวง
23.นายมงคล	ลัคนาเลิศ	ผู้อำนวยการโรงพยาบาลท่าวังผา

24.นายกฤตพงษ์	โรจนวิภาต	ผู้อำนวยการโรงพยาบาลทุ่งช้าง
25.นายอกนิษฐ์	พันธุรัตน์	รักษาการผู้อำนวยการโรงพยาบาลสันติสุข
26.นายอัชฌาวัฒน์	สมบัติ	สาธารณสุขอำเภอเมืองน่าน
27.นายฉลองชัย	สิทธิวัง	สาธารณสุขอำเภอแม่จริม
28.นายชัยวุฒิ	วันควร	สาธารณสุขอำเภอปัว
29.นางกฤษดา	พรหมวรรณ์	สาธารณสุขอำเภอท่าวังผา
30.นางศรัจจันทร์	อุดมแก้วกาญจน์	สาธารณสุขอำเภอนาหมื่น
31.นายนิคม	สุนทร	สาธารณสุขอำเภอสันติสุข
32.นายธนเสฏฐ์	สายยาโน	สาธารณสุขอำเภอภูเพียง
33.นายจารุวัจน์	ไชยบุญเรือง	รักษาการสาธารณสุขอำเภอเฉลิมพระเกียรติ
34.นายนิยม	สุนทร	รักษาการสาธารณสุขอำเภอสองแคว
35.นายวิชัย	ศิริวรวัจน์ชัย	สาธารณสุขอำเภอบ้านหลวง
36.นายกรภัทร	ขันไชย	รักษาการสาธารณสุขอำเภอบ่อเกลือ
37.นายสบชัย	สายแปง	รักษาการสาธารณสุขอำเภอทุ่งช้าง
38.ว่าที่ร.ต.วรปรัชญ์	ตาละ	นักวิชาการสาธารณสุขชำนาญการ
39.นางสาวณวัฒน์	เดชพุทธวัจน์	ทันตแพทย์ชำนาญการพิเศษ
40.นางพัชรินทร์	ศรีสบานงา	นักจัดการทั่วไปปฏิบัติการ
41.นายสงกรานต์	เสนนันตา	นักวิชาการสาธารณสุขชำนาญการ
42.นางสาวจินตนา	รัตนวิฑูรย์	พยาบาลวิชาชีพชำนาญการพิเศษ
43.นายสุชาติ	จันต๊ะวงศ์	นักวิชาการสาธารณสุขชำนาญการ
44.นายอภิสิทธิ์	อินต๊ะเขื่อน	นักจัดการทั่วไปปฏิบัติการ
45.นายวินัย	อุทัย	นักวิชาการสาธารณสุขชำนาญการ

รายชื่อผู้บริหารติดราชการ (ส่งผู้แทนเข้าร่วมประชุม)

1.นายชรินทร์	ดีปินตา	นายแพทย์เชี่ยวชาญ (ด้านเวชกรรมป้องกัน)
2.นายวสันต์	แก้ววี	ผู้อำนวยการโรงพยาบาลน่าน
3.นายณัชชภัทร	พานิช	นักจัดการงานทั่วไปชำนาญการพิเศษ
4.นายปรีชวิชญ์	พรมจักร	นักวิเคราะห์นโยบายและแผนชำนาญการพิเศษ
5.นางเจริญลักษณ์	อิศรางกูร ณ อยุธยา	เภสัชกรชำนาญการพิเศษ
6.นายวิษณุ	มงคลคำ	ผู้อำนวยการโรงพยาบาลนาน้อย/นาหมื่น
7.นายกิติศักดิ์	เกษตรสินสมบัติ	ผู้อำนวยการโรงพยาบาลสมเด็จยุพราชปัว
8.นายกฤษติพงษ์	ทิพย์ลุ้ย	ผู้อำนวยการโรงพยาบาลเวียงสา
9.นายอภิชิต	สถาวรวิวัฒน์	ผู้อำนวยการโรงพยาบาลเชียงกลาง
10.นายกุลพล	ตั้งรัตนาพิบูล	ผู้อำนวยการโรงพยาบาลสองแคว

11.นายฤจิศักดิ์	วรเดชวิทยา	ผู้อำนวยการโรงพยาบาลเฉลิมพระเกียรติ/บ่อเกลือ
12.นายภูวัส	เฟยลุง	รักษาการผู้อำนวยการโรงพยาบาลภูเพียง
13.นายชวลิต	รวมศิลป์	รักษาการสาธารณสุขอำเภอนาน้อย
14.นายเกษตร	ปะทิ	สาธารณสุขอำเภอเวียงสา
15.นายชูชีพ	ปัญญานะ	สาธารณสุขอำเภอเชียงกลาง

ระเบียบวาระ/ประเด็นการประชุม	มติที่ประชุม/ข้อสั่งการ	ผู้รับผิดชอบ
วาระก่อนการประชุม		
สำนักงานสาธารณสุขจังหวัดน่าน ร่วมกับ ชมรมพยาบาลชุมชน จังหวัดน่าน มอบใบประกาศเกียรติคุณให้แก่ พว.ณัฐรินีย์ วัชราพาณิชย์ ตำแหน่ง พยาบาลวิชาชีพปฏิบัติการ โรงพยาบาลเวียงสา ซึ่งเป็นผู้ที่เสียสละ และใช้ความรู้ทางวิชาชีพพยาบาลทำความดีเป็นที่ประจักษ์ต่อสังคม	**ข้อสั่งการจากประธาน** แจ้งเจ้าหน้าที่ทุกท่าน หากพบเจอเหตุการณ์อุบัติเหตุ ไม่ควรเพิกเฉย และขอชื่นชมเจ้าหน้าที่ที่เข้าช่วยเหลือต่อเหตุการณ์ดังกล่าว ขอให้รักษาความดีนี้ต่อไป **มติที่ประชุม** รับทราบ	-หน่วยงานภายใต้สังกัด สสจ.น่าน
ระเบียบวาระที่ 1 เรื่องผู้บริหารแจ้งให้ทราบ		
1.1 วาระของประธานแจ้งให้ทราบ 1) จังหวัดน่านได้รับมอบหมายให้เป็นพื้นที่นำร่องในการดำเนินงานตามนโยบายการบูรณาการแก้ไขปัญหายาเสพติดของนายเศรษฐา ทวีสิน นายกรัฐมนตรี ซึ่งเป็นเรื่องที่ต้องให้ความสำคัญเพราะลงพื้นที่ติดตามงานด้วยตนเอง เป้าหมาย คือ ภายในเดือนกันยายน 2567 ต้องเป็นพื้นที่สีขาวทุกอำเภอ ดังนั้นทุกอำเภอต้องเร่งรัดการดำเนินงาน โดยหน้าที่หลักของกระทรวงสาธารณสุข คือ การบำบัดรักษา	**มติที่ประชุม** รับทราบ	-หน่วยงานภายใต้สังกัด สสจ.น่าน
2) สรุปผลการประชุมคณะกรรมการบริหารเขตสุขภาพที่ 1 ครั้งที่ 4/2567 -รายละเอียดตามไฟล์นำเสนอ-	**ข้อสั่งการจากประธาน** การประชุมครั้งถัดไป กำหนดจัดที่จังหวัดน่าน ให้เตรียมตัวในส่วนของผู้บริหารอำเภอที่เกี่ยวข้อง ส่วนรายละเอียดจะทำหนังสือแจ้งให้ทราบในลำดับต่อไป	-หน่วยงานภายใต้สังกัด สสจ.น่าน

ระเบียบวาระ/ประเด็นการประชุม	มติที่ประชุม/ข้อสั่งการ	ผู้รับผิดชอบ
	นางจินตนา จันทร์ดี รองนพ.สสจ. แจ้งเรื่องการเบิกจ่าย ให้จนท.ที่เกี่ยวข้องบันทึกข้อมูลการเบิกจ่ายเป็นปัจจุบันที่สุด	
1.2 วาระของรองนายแพทย์สาธารณสุขจังหวัดน่าน สรุปผลการประชุมหัวหน้าส่วนราชการจังหวัดน่าน ประจำเดือน มิถุนายน 2567 (นายชรินทร์ ดีปินตา มอบหมายให้ กง.พัฒนายุทธศาสตร์ฯ รายงาน) -รายละเอียดตามไฟล์นำเสนอ-	**มติที่ประชุม** รับทราบ	-หน่วยงานภายใต้สังกัด สสจ.น่าน
1.3 วาระของผู้ช่วยนายแพทย์สาธารณสุขจังหวัดน่าน (นายแพทย์เทพวรวิทย์ ใจจะดี รองประธาน CFO จังหวัดน่าน) **<u>นำเสนอการบริหารการเงินการคลังของจังหวัดน่าน</u>** **1.สถานการณ์การเงินการคลังและการบริหารการเรียกเก็บค่ารักษาพยาบาล รอบบัญชีเดือนพฤษภาคม 2567** **-**ข้อมูลการส่ง Claim ผู้ป่วยใน สิทธิเบิกได้ข้าราชการ ทันเวลาในเดือน ของโรงพยาบาลชุมชน จังหวัดน่าน ปีงบประมาณ 2567 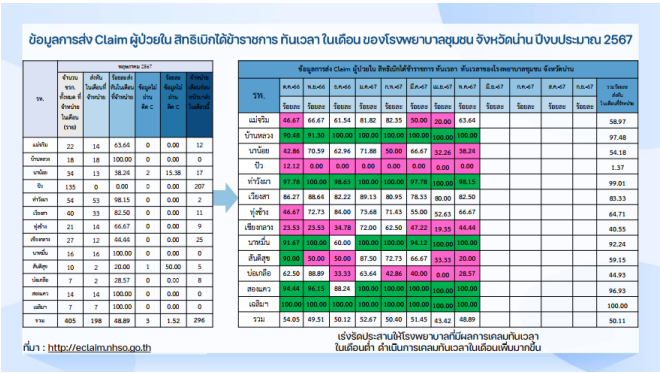 ข้อมูลการส่ง Claim ผู้ป่วยใน สิทธิเบิกได้ข้าราชการ ทันเวลาในเดือน ของโรงพยาบาลชุมชน จังหวัดน่าน ปีงบประมาณ 2567 ที่มา : http://eclaim.nhso.go.th เร่งรัดประสานให้โรงพยาบาลที่มีผลการเคลมทันเวลาในเดือนต่ำ ดำเนินการเคลมทันเวลาในเดือนเพิ่มมากขึ้น ข้อมูลการ Claim ผู้ป่วยใน สิทธิเบิกได้ข้าราชการ ทันเวลาในเดือนหลายอำเภอยังคงต่ำอยู่ โดยเฉพาะที่ รพร.ปัว มีการ Claim ไม่ทันเวลาหลายเดือนแล้ว	**มติที่ประชุม** รับทราบ	-หน่วยงานภายใต้สังกัด สสจ.น่าน

ระเบียบวาระ/ประเด็นการประชุม	มติที่ประชุม/ข้อสั่งการ	ผู้รับผิดชอบ
-ข้อมูลการส่ง Claim ผู้ป่วยใน สิทธิ UC ทันเวลา ในเดือนของโรงพยาบาลชุมชน จังหวัดน่าน ปีงบประมาณ 2567		

ข้อมูลการส่ง Claim ผู้ป่วยใน สิทธิ UC ทันเวลา ในเดือน ของโรงพยาบาลชุมชน จังหวัดน่าน ปีงบประมาณ 2567

รพ.	จำนวนผู้ป่วย UC ทั้งหมดที่จำหน่ายในเดือน (ราย)	การเก็บข้อมูลผู้ป่วย IP ในเดือน พค. 67			
		สำเร็จภาพในเดือนนี้ จำหน่าย (ราย)	ร้อยละ สำเร็จในเดือนนี้ จำหน่าย	ค้างส่ง	ร้อยละค้างส่ง	จำหน่ายเดือนก่อนค้างส่งในเดือนนี้ (ราย)
แม่จริม	174	123	70.69	51	29.31	56
บ้านหลวง	153	151	98.69	2	1.31	2
นาน้อย	281	153	54.45	128	45.55	54
ปัว	607	489	80.56	118	19.44	185
ท่าวังผา	242	241	99.59	1	0.41	106
เวียงสา	372	295	79.30	77	20.70	98
ทุ่งช้าง	156	58	37.18	98	62.82	18
เชียงกลาง	158	76	48.10	82	51.90	129
นาหมื่น	135	126	93.33	9	6.67	21
สันติสุข	95	21	22.11	74	77.89	84
บ่อเกลือ	87	39	44.83	48	55.17	49
สองแคว	210	208	99.05	2	0.95	4
เฉลิมฯ	77	75	97.40	2	2.60	1
รวม พพ.	2,747	2,055	74.81	692	25.19	807

ที่มา : http://eclaim.nhso.go.th

รพ.	พ.ค.-66	พ.ย.-66	ธ.ค.-66	ม.ค.-67	ก.พ.-67	มี.ค.-67	เม.ย.-67	พ.ค.-67	มิ.ย.-67	ก.ค.-67	ส.ค.-67	ก.ย.-67	รวมร้อยละ
	ร้อยละ สำเร็จในเดือนนี้ จำหน่าย	ร้อยละ สำเร็จในเดือนนี้ จำหน่าย	ร้อยละ สำเร็จในเดือนนี้ จำหน่าย	ร้อยละ สำเร็จในเดือนนี้ จำหน่าย	ร้อยละ สำเร็จในเดือนนี้ จำหน่าย	ร้อยละ สำเร็จในเดือนนี้ จำหน่าย	ร้อยละ สำเร็จในเดือนนี้ จำหน่าย	ร้อยละ สำเร็จในเดือนนี้ จำหน่าย	ร้อยละ สำเร็จในเดือนนี้ จำหน่าย	ร้อยละ สำเร็จในเดือนนี้ จำหน่าย	ร้อยละ สำเร็จในเดือนนี้ จำหน่าย	ร้อยละ สำเร็จในเดือนนี้ จำหน่าย	ร้อยละ สำเร็จในเดือนนี้ จำหน่าย
แม่จริม	96.34	92.59	81.51	66.23	71.92	50.77	66.25	70.69					75.99
บ้านหลวง	100.00	100.00	99.12	100.00	100.00	100.00	98.39	98.69					99.48
นาน้อย	67.42	68.63	56.47	67.76	63.76	72.54	45.89	54.45					62.03
ปัว	24.92	29.88	43.47	94.70	96.77	90.12	58.53	80.56					64.58
ท่าวังผา	99.68	99.15	98.12	99.63	98.12	74.63	57.65	99.59					90.99
เวียงสา	93.57	87.86	80.61	90.44	74.54	79.17	71.90	79.30					82.20
ทุ่งช้าง	54.15	72.78	71.43	76.07	71.93	66.88	43.84	37.18					61.46
เชียงกลาง	42.42	49.17	39.07	59.63	59.60	47.85	22.09	48.10					45.94
นาหมื่น	97.12	85.60	70.15	98.67	100.00	84.76	76.67	93.33					88.68
สันติสุข	77.98	48.81	43.69	96.97	81.94	34.15	7.50	22.11					52.62
บ่อเกลือ	83.04	54.29	58.67	58.88	44.29	57.58	35.63	44.83					55.93
สองแคว	99.48	99.54	96.09	100.00	99.43	96.95	93.85	99.05					98.13
เฉลิมฯ	100.00	100.00	100.00	98.90	100.00	100.00	93.94	97.40					98.74
รวม	72.80	69.43	69.28	87.02	84.11	77.49	61.04	74.81					74.45

เร่งรัดประสานให้โรงพยาบาลที่มีผลการเคลมทันเวลาในเดือนต่ำ
ดำเนินการเคลมทันเวลาในเดือนเพิ่มมากขึ้น

ข้อมูลการ Claim ผู้ป่วยใน สิทธิ UC ทันเวลา ในเดือน ของรพร.ปัว ทำได้ดี ถ้ามีการส่งเคลมทันเวลาในเดือนสูง รพ.ก็จะได้รับเงินมาบริหารจัดการได้เร็วขึ้น

-ข้อมูล Risk score จังหวัดน่าน รอบบัญชี พฤษภาคม 2567

ข้อมูล Risk score จังหวัดน่าน รอบบัญชี พฤษภาคม 2567

หน่วยงาน	CR	QR	Cash	NWC	NI	Lil	Stl	Sul	RiskScroing	EBITDA	เงินบำรุงคงเหลือสุทธิ
น่าน	1.86	1.53	0.79	220,002,449.45	55,435,280.83	1	0	0	1	126,540,587.28	-53,726,686.67
สมเด็จพระยุพราชปัว	1.37	1.16	0.53	22,631,578.95	-22,248,230.98	2	1	0	3	-14,095,083.69	-29,033,202.13
เวียงสา	2.11	1.91	1.25	27,993,305.03	-3,169,637.36	0	1	0	1	-2,585,079.85	6,406,824.36
ท่าวังผา	3.31	3.10	1.91	39,264,652.41	-4,934,612.82	0	1	0	1	-2,871,779.42	15,462,845.16
แม่จริม	2.50	2.37	1.81	9,458,150.75	1,338,484.22	0	0	0	0	2,085,005.71	5,140,650.56
บ้านหลวง	2.20	2.06	1.34	9,563,630.90	-3,476,784.62	0	1	0	1	-2,517,598.44	2,675,364.82
นาน้อย	3.17	2.95	1.97	20,942,890.78	711,857.69	0	0	0	0	-413,948.91	9,398,222.07
ทุ่งช้าง	3.16	2.99	2.35	17,174,632.92	500,559.09	0	0	0	0	952,161.20	10,746,709.98
เชียงกลาง	2.28	2.12	1.51	16,242,520.24	-2,530,416.66	0	1	0	1	-1,736,842.92	6,445,203.62
นาหมื่น	2.76	2.52	1.85	10,836,271.68	2,687,031.61	0	0	0	0	2,122,429.98	5,240,191.41
สันติสุข	2.42	2.35	1.61	13,364,497.72	263,547.93	0	0	0	0	704,660.69	5,734,566.66
บ่อเกลือ	1.79	1.71	1.38	7,944,856.61	-1,917,208.89	0	1	0	1	-132,488.61	3,833,993.63
สองแคว	3.62	3.41	2.50	16,042,564.13	6,215,729.28	0	0	0	0	6,379,619.31	9,172,482.40
เฉลิมพระเกียรติ	3.35	3.15	2.24	7,004,848.64	-1,493,212.69	0	1	0	1	4,197,936.83	3,698,040.72
ภูเพียง	2.45	2.20	1.60	10,050,229.09	-5,863,237.02	0	1	0	1	-3,960,808.36	4,188,332.21

รพ.ที่ต้องเฝ้าระวังความเสี่ยงโดยมี Risk scoring ระดับ 3 :รพร.ปัว ,
ระดับ 1 : รพ.น่าน, รพ.เวียงสา, รพ.ท่าวังผา, รพ.บ้านหลวง, รพ.เชียงกลาง, รพ.บ่อเกลือ, รพ.เฉลิมพระเกียรติ, รพ.ภูเพียง

ดาวน์โหลดข้อมูล วันที่ 11 มิถุนายน 2567

ข้อมูล Risk score หลายรพ.ต้องมีการเฝ้าระวัง ต้องมีการกำกับติดตาม

-ข้อมูล เงินสดและหนี้สินหมุนเวียน จังหวัดน่าน รอบบัญชี พฤษภาคม 2567

ข้อมูล เงินสดและหนี้สินหมุนเวียน จังหวัดน่าน รอบบัญชี พฤษภาคม 2567

โรงพยาบาล	Cash	รวมเงินสดและรายการเทียบเท่าเงินสด	รวม สินทรัพย์หมุนเวียน	รวม หนี้สินหมุนเวียน	รายละเอียดหนี้สินหมุนเวียน: รวมเจ้าหนี้การค้า	รวมเจ้าหนี้การค้าบริษัทยาบาล/เจ้าหนี้ค้านวิทาร	หนี้สินหมุนเวียนอื่น: ค่าตอบแทนสั่งจ่าย	ค่าสาธารณูปโภคค้างจ่าย	หนี้สินหมุนเวียนอื่น
น่าน	0.79	200,935,217.70	474,664,353.82	254,661,904.37 ↑	203,273,577.86 ↑	12,032,435.36 ↑	20,445,284.05	4,265,341.82	14,645,265.28
สมเด็จพระยุพราชปัว	0.53	32,927,077.58	84,591,858.66	61,960,279.71 ↓	38,363,877.55	7,237,579.69	4,675,726.75	812,436.23	10,870,659.49
เวียงสา	1.25	33,393,698.04	54,980,178.71	25,223,435.51 ↓	9,551,417.09	3,450,720.00	4,919,960.00	2,594.69	7,298,743.73
ท่าวังผา	1.91	32,487,117.66	56,288,924.91	17,024,272.50 ↑	3,505,586.13 ↑	2,154,661.00 ↑	4,249,238.00	0.00	7,114,787.37
แม่จริม	1.81	11,462,505.73	15,780,005.92	6,321,855.17 ↓	893,577.21	90,608.65	3,348,573.20	181,059.35	1,808,036.76
บ้านหลวง	1.34	10,653,015.89	17,541,281.97	10,472,651.07 ↑	4,535,376.05 ↑	646,445.00 ↑	2,460,300.00	113,707.53	2,716,822.49
นาน้อย	1.97	18,959,334.70	30,579,003.41	9,682,912.63 ↓	6,015,886.07	800.00	2,664,638.20	423,072.70	578,515.66
ทุ่งช้าง	2.35	18,693,014.47	25,120,937.41	8,069,304.49 ↓	2,056,847.48	452,674.00	2,496,668.00	198,250.84	2,864,864.17
เชียงกลาง	1.51	19,095,054.13	28,892,370.75	12,649,850.51 ↓	4,559,955.23	1,017,115.00	1,820,900.00	225,411.34	5,026,468.94
นาหมื่น	1.85	11,392,819.59	16,988,899.86	6,152,628.18 ↑	2,417,285.58 ↑	1,068,736.57 ↑	1,429,959.00	152,989.13	1,083,657.90
สันติสุข	1.61	15,140,630.01	22,770,561.07	9,406,063.35 ↓	2,697,623.11	170,925.55	2,646,650.00	146,996.16	3,743,868.53
บ่อเกลือ	1.38	14,934,375.13	19,045,238.11	10,189,084.20 ↓	2,936,958.07	561,945.00	904,345.00	212,286.80	5,573,549.33
สองแคว	2.50	15,302,152.27	22,172,234.00	6,129,669.87 ↓	2,393,055.11	354,307.00	851,092.00	162,091.20	2,369,124.56
เฉลิมพระเกียรติ	2.24	6,681,940.78	9,988,748.70	3,076,900.06 ↓	981,746.82	440,865.00	723,817.00	114,973.10	815,498.14
ภูเพียง	1.60	11,207,499.79	17,069,396.67	6,931,863.99 ↓	1,559,947.71	1,140,703.03	2,877,448.75	0.00	1,353,764.50

รพ.น่าน
เจ้าหนี้การค้าค้างจ่าย 100.5 ล้านบาท (ณ.เม.ย.90.5 ล้าน.)
เจ้าหนี้ค่าบริการเงินฝีมือ 68.4 ล้านบาท (ณ.เม.ย.57.9 ล้าน.)
เจ้าหนี้ค่าวิทยาพยาบาลตามจ่าย Non-UC 10.9 ล้าน.(ณ.เม.ย. 5.4 ล้าน.)

รพ.ท่าวังผา
เจ้าหนี้การค้าค้างจ่าย 1.5 ล้าน.(ณ.เม.ย. 890.500 บ.)
เจ้าหนี้การค้าชั้น 688.910 บ.(ณ.เม.ย.524.053 บ.)
เจ้าหนี้ค่าวิทยาพยาบาลตามจ่าย UC 1.5 ล้าน.(ณ.เม.ย.101.419 บ.)
เจ้าหนี้ค่า Lab 568.420 บ.(ณ.เม. 114.855 บ.)

รพ.บ้านหลวง
เจ้าหนี้การค้าค้างจ่าย 590,370.36 บ.(ณ.เม.ย.278,889.62 บ.)
เจ้าหนี้การค้าชั้น 479,867.89 บ.(ณ.เม.337,740 บ.)
เจ้าหนี้ถ่านสรุป UC 2.4 ล้าน.
เจ้าหนี้ค่า Lab 453,945 บ.(ณ.เม. 349,395 บ.)

รพ.นาหมื่น
เจ้าหนี้การค้าค้างจ่าย 1.3 ล้าน.(ณ.เม.ย.997,782.08 บ.)
เจ้าหนี้ค่าบริการฝีมือวิทยา557,985 บ.(ณ.เม.ย.291,903 บ.)
เจ้าหนี้การค้าชั้น 144,353.55 บ.(ณ.เม.ย.2,045.05 บ.)

ข้อมูล เงินสดและหนี้สินหมุนเวียน สะท้อนในเรื่องของการบริหารจัดการของผู้บริหาร

ระเบียบวาระ/ประเด็นการประชุม	มติที่ประชุม/ข้อสั่งการ	ผู้รับผิดชอบ

ข้อมูล ค่าตอบแทนค้างจ่าย ฉ 11 , ฉ 12

โรงพยาบาล	จ่ายถึงเดือน(ระบุ)	จำนวนเดือนที่ค้าง	จำนวนเงิน(บาท)
รพ.เฉลิมพระเกียรติ	มิถุนายน	0	-
รพ.น่าน (ฉ 12)	พฤษภาคม	1	4,400,000.00
รพ.สองแคว	พฤษภาคม	1	350,900.00
รพ.บ่อเกลือ	เมษายน	2	615,900.00
รพ.เชียงกลาง	เมษายน	2	823,200.00
รพร.ปัว	มีนาคม	3	4,049,100.00
รพ.เวียงสา	มีนาคม	3	2,675,000.00
รพ.ท่าวังผา	มีนาคม	3	1,121,100.00
รพ.นาน้อย	มีนาคม	3	878,900.00
รพ.สันติสุข	มีนาคม	3	1,068,400.00
รพ.ทุ่งช้าง	กุมภาพันธ์	4	1,827,700.00
รพ.นาหมื่น	กุมภาพันธ์	4	1,096,600.00
รพ.แม่จริม	มกราคม	5	1,660,000.00
รพ.บ้านหลวง	มกราคม	5	1,769,600.00
รพ.ภูเพียง	มกราคม	5	931,900.00
รวม			23,268,300.00

ดาวน์โหลดข้อมูล วันที่ 7 กรกฎาคม 2567

รพ.ที่สามารถจ่ายค่า ฉ.11 ที่คงค้างได้ ให้เร่งรัดการดำเนินการด้วย

-ข้อมูลประสิทธิภาพการบริหารสินทรัพย์จังหวัดน่าน รอบบัญชี พฤษภาคม 2567

ข้อมูลประสิทธิภาพการบริหารสินทรัพย์จังหวัดน่าน รอบบัญชี พฤษภาคม 2567

โรงพยาบาล	Cash	ระยะเวลาอัวเฉลี่ยชำระหนี้การค้ากลุ่มบริการ(ยา วชช.) รวม ≤90			ระยะเวลาอัวเฉลี่ยในการเรียกเก็บลูกหนี้									การบริหารสินค้าคงคลัง:ยา/วชช ≤60)		
					สิทธิ UC ≤60			ข้าราชการ ≤60			SS (ในเครือข่าย) ≤120					
	พ.ค.	มิค	เมย	พค	มิค	เมย	พค	มิค	เมย	พค	มิค	เมย	พค	มิค	เมย	พค
น่าน	0.79	88	89	95	35	29	32	32	34	37	45	54	37	43	45	46
สมเด็จพระยุพราชปัว	0.53	81	82	84	11	15	17	45	51	46	28	26	35	47	43	43
เวียงสา	1.25	30	28	32	32	18	19	53	57	65	13	21	14	32	32	33
ท่าวังผา	1.91	30	29	30	29	32	26	45	48	45	39	34	45	42	41	41
แม่จริม	1.81	36	37	43	33	34	30	37	38	56	53	47	61	46	48	47
บ้านหลวง	1.34	34	31	34	31	31	35	44	42	45	25	15	26	53	48	54
นาน้อย	1.97	62	68	73	41	40	45	30	41	47	69	72	86	43	36	34
ทุ่งช้าง	2.35	40	46	31	14	16	18	47	47	56	32	33	29	44	45	39
เชียงกลาง	1.51	84	85	78	29	31	36	55	54	58	33	43	42	45	45	43
นาหมื่น	1.85	36	31	44	25	24	39	36	38	43	30	24	18	27	31	41
สันติสุข	1.61	82	85	78	9	10	11	37	34	37	39	46	41	38	38	35
บ่อเกลือ	1.38	54	61	68	29	31	29	118	116	112	52	56	51	39	39	39
สองแคว	2.50	24	22	29	12	13	14	38	43	45	19	33	23	45	43	47
เฉลิมพระเกียรติ	2.24	31	30	30	19	21	21	38	33	40	44	53	42	47	47	47
ภูเพียง	1.60	38	40	36	52	58	57	21	28	9	37	16	13	78	58	50

ณ เดือน พฤษภาคม รพ. มีประสิทธิภาพการบริหารสินทรัพย์ โดยพบว่า

รพ.น่าน มีระยะเวลาอัวเฉลี่ยชำระหนี้การค้ากลุ่มบริการ(ยา วชช.) รวมเกิน 90 วัน และรพ.บ่อเกลือ ระยะเวลาอัวเฉลี่ยในการเรียกเก็บลูกหนี้สิทธิข้าราชการ เกิน 60 วัน

-ภาพรวมจังหวัดน่าน โรงพยาบาลน่าน และโรงพยาบาลชุมชน ดำเนินงานรายรับจ่าย เงินบำรุง

ภาพรวมทั้งจังหวัดน่าน โรงพยาบาลน่าน และรวมโรงพยาบาลชุมชน ดำเนินงานรายรับ-จ่าย เงินบำรุง ตั้งแต่ เดือนตุลาคม 2566 - มิถุนายน 2567 เทียบกับแผนและประมาณการฯ

โรงพยาบาล	แผน	ประมาณการ	จริง	ร้อยละ/แผน	ร้อยละ/ประมาณการ	รายรับเทียบประมาณการ	แผน	ประมาณการ	จ่าย	ร้อยละ/แผน	ร้อยละ/ประมาณการ	รายจ่ายเทียบประมาณการ
น่าน	1,134,361,800.00	850,771,350.00	766,618,162.37	67.58	90.11	รับน้อยกว่า	1,134,361,800.00	850,771,350.00	834,565,519.13	73.57	98.10	จ่ายน้อยกว่า
สมเด็จพระยุพราชปัว	277,136,119.73	207,852,089.81	156,890,919.70	56.61	75.48	รับน้อยกว่า	296,614,046.46	222,310,534.84	198,284,643.30	66.89	89.19	จ่ายน้อยกว่า
เวียงสา	137,597,619.98	103,198,214.99	86,566,836.55	62.91	83.88	รับน้อยกว่า	137,321,395.80	102,991,046.85	80,497,875.41	58.62	78.16	จ่ายน้อยกว่า
ท่าวังผา	116,091,000.00	87,068,250.00	59,257,906.67	51.04	68.06	รับน้อยกว่า	115,067,431.10	86,300,573.33	75,341,606.02	65.48	87.30	จ่ายน้อยกว่า
แม่จริม	33,977,646.32	25,483,234.74	25,552,020.73	75.20	100.27	รับมากกว่า	33,759,249.34	25,319,437.01	20,353,101.59	60.29	80.39	จ่ายน้อยกว่า
บ้านหลวง	32,220,149.29	24,165,111.97	20,961,660.42	65.06	86.74	รับน้อยกว่า	33,801,531.49	25,351,148.62	22,476,481.99	66.50	88.66	จ่ายน้อยกว่า
นาน้อย	70,162,067.56	52,621,550.67	44,261,862.72	63.09	84.11	รับน้อยกว่า	69,635,122.90	52,226,342.18	45,502,773.78	65.34	87.13	จ่ายน้อยกว่า
ทุ่งช้าง	43,289,205.27	32,466,903.95	30,604,657.09	70.70	94.26	รับน้อยกว่า	43,148,361.00	32,361,270.75	31,862,074.93	73.84	98.46	จ่ายน้อยกว่า
เชียงกลาง	45,403,072.43	34,052,304.32	33,459,254.12	73.69	98.26	รับน้อยกว่า	51,379,784.70	38,534,838.53	37,682,025.01	73.34	97.79	จ่ายน้อยกว่า
นาหมื่น	31,565,356.59	23,674,017.44	25,496,408.95	80.77	107.70	รับมากกว่า	31,641,747.44	23,731,310.58	21,056,395.57	66.55	88.73	จ่ายน้อยกว่า
สันติสุข	43,748,602.52	32,113,686.83	26,769,787.57	62.52	83.36	รับน้อยกว่า	43,740,750.21	32,078,808.21	26,715,563.73	62.46	83.28	จ่ายน้อยกว่า
บ่อเกลือ	35,389,689.97	26,542,267.48	31,195,227.20	88.15	117.53	รับมากกว่า	41,182,304.04	30,886,728.03	23,438,312.70	56.91	75.88	จ่ายน้อยกว่า
สองแคว	40,709,450.81	30,532,088.11	30,238,357.07	74.28	99.04	รับน้อยกว่า	40,301,412.14	30,226,059.11	24,716,897.22	61.33	81.77	จ่ายน้อยกว่า
เฉลิมพระเกียรติ	31,092,060.30	23,319,045.23	22,012,113.80	70.80	94.40	รับน้อยกว่า	32,888,283.52	24,666,212.64	18,733,874.21	56.96	75.95	จ่ายน้อยกว่า
ภูเพียง	37,761,000.00	28,320,750.00	25,800,918.84	68.33	91.10	รับน้อยกว่า	48,108,683.09	36,081,512.32	33,203,578.16	69.02	92.02	จ่ายน้อยกว่า
ทั้งจังหวัด	2,110,504,840.79	1,582,180,865.53	1,385,686,113.80	65.69	87.58	รับน้อยกว่า	2,152,751,903.23	1,613,837,172.97	1,484,430,724.75	69.45	92.60	จ่ายน้อยกว่า

รายรับ : โรงพยาบาลที่มีรายรับน้อยกว่าประมาณการ ได้แก่ รพ.น่าน, รพร.ปัว, รพ.เวียงสา, รพ.ท่าวังผา, รพ.บ้านสองแคว, รพ.นาน้อย, รพ.ทุ่งช้าง, รพ.เชียงกลาง, รพ.สันติสุข, รพ.สองแคว, รพ.เฉลิมฯ , รพ.ภูเพียง

รายจ่าย : โรงพยาบาลทุกแห่งมีรายจ่ายน้อยกว่าประมาณการทุกแห่ง

ดาวน์โหลดข้อมูล วันที่ 7 กรกฎาคม 2567

ปัญหาของเงินบำรุง คือ รายรับน้อยกว่ารายจ่าย และ รพ.ทุกแห่งรายรับน้อยกว่าที่ประมาณการไว้ตามแผน

ระเบียบวาระ/ประเด็นการประชุม	มติที่ประชุม/ข้อสั่งการ	ผู้รับผิดชอบ

-รายงานข้อมูล CMI รายหน่วยงาน ข้อมูลการส่งเดือนตุลาคม 2566 – พฤษภาคม 2567

รายงานข้อมูล CMI รายหน่วยงาน ข้อมูลการส่ง เดือนตุลาคม – พฤษภาคม 2567

โรงพยาบาล	ประเภท	เตียง	จำนวนเดือนที่ส่ง	จำนวนส่ง	จำนวนคำนวณ	วันนอนรวม	อัตราครองเตียง	SumAdjRW	CMI	เกณฑ์
รพ.น่าน	S	557	8	28,077	28,077	12,4701	92.13	49887.90	1.78	1.2
รพ.สมเด็จพระยุพราชปัว	M2	120	8	6,506	6,506	27,589	94.61	8115.44	1.25	0.8
รพ.เวียงสา	F1	78	8	3,661	3,661	12,047	63.55	3282.41	0.90	0.6
รพ.ท่าวังผา	F1	45	8	2,719	2,719	8,667	79.25	1992.03	0.73	0.6
รพ.แม่จริม	F2	20	8	1,505	1,500	3,788	77.94	956.454	0.64	0.6
รพ.บ้านหลวง	F2	33	8	1,327	1,327	3,813	42.32	792.27	0.60	0.6
รพ.นาน้อย	F2	69	8	2,236	2,236	8,838	52.71	1798.87	0.80	0.6
รพ.ทุ่งช้าง	F2	30	7(ตค.-เมย.)	1,384	1,384	3,860	60.69	905.16	0.65	0.6
รพ.เชียงกลาง	F2	28	8	1,680	1,680	5,883	86.46	1237.07	0.74	0.6
รพ.นาหมื่น	F2	20	8	1,254	1,253	3,685	75.82	821.13	0.66	0.6
รพ.สันติสุข	F2	24	8	908	907	2,453	42.06	558.12	0.62	0.6
รพ.บ่อเกลือ	F2	20	8	885	885	2,636	54.23	545.65	0.62	0.6
รพ.สองแคว	F2	15	8	1,865	1,865	5,573	152.89	1243.33	0.67	0.6
รพ.เฉลิมพระเกียรติ	F2	34	7(ตค.-เมย.)	895	783	2,885	40.02	490.94	0.63	0.6

เร่งรัด รพ.ทุ่งช้าง และรพ.เฉลิมพระเกียรติ ดำเนินการส่งข้อมูลให้เป็นปัจจุบัน

ดาวน์โหลดข้อมูล วันที่ 4 กรกฎาคม 2567

2. การบริหารงบค่าเสื่อมของหน่วยบริการ

-สรุปสถานะการดำเนินงาน (ตามจำนวนรายการ) ปีงบประมาณ 2566 วงเงินระดับเขต เขตสุขภาพที่ 1 จังหวัดน่าน

สรุปสถานะการดำเนินงาน (ตามจำนวนรายการ) ปีงบประมาณ 2566 จังหวัดน่าน วงเงินระดับเขต เขตสุขภาพที่ 1

ชื่อหน่วยงาน	วงเงินงบประมาณ	รายการ	ยังไม่ได้ดำเนินการ		จัดทำแผนการจัดซื้อ/จ้างแล้ว	ขออนุมัติจัดซื้อ/จ้างแล้ว	ทำสัญญา เรียบร้อย	ตรวจรับ เรียบร้อย	เบิกจ่ายเงินแล้ว	ดำเนินเสร็จ ตามวงเงิน (ร้อยละ)
			จำนวน	ร้อยละ	รายการ	รายการ	รายการ	รายการ	รายการ	ร้อยละ
รพ.บ้านหลวง	2,500,000.00	1	0	0	0	0	0	0	1	100
รพ.น่าน	3,000,000.00	1	0	0	0	0	0	0	1	100
รพร.ปัว	1,200,000.00	1	0	0	0	0	0	0	1	100
รพ.ท่าวังผา	1,700,000.00	1	0	0	0	0	0	0	1	100
รพ.สันติสุข	2,500,000.00	1	0	0	0	0	0	0	1	100
รวม	10,900,000.00	5	0	0	0	0	0	0	5	100

ดำเนินการเสร็จตามวงเงินระดับเขต

ข้อมูล ณ วันที่ 4/07/2567

-สรุปสถานะการดำเนินงาน (ตามจำนวนรายการ) ปีงบประมาณ 2566 วงเงินระดับจังหวัด(หน่วยบริการ) จังหวัดน่าน เขตสุขภาพที่ 1

สรุปสถานะการดำเนินงาน (ตามจำนวนรายการ) ปีงบประมาณ 2566 วงเงินระดับจังหวัด(หน่วยบริการ) จังหวัดน่าน เขตสุขภาพที่ 1

ชื่อหน่วยงาน	วงเงินงบประมาณ	รายการ	ยังไม่ได้ดำเนินการ		จัดทำแผนการจัดซื้อ/จ้างแล้ว	ขออนุมัติจัดซื้อ/จ้างแล้ว	ทำสัญญา เรียบร้อย	ตรวจรับเรียบร้อย	เบิกจ่ายเงินแล้ว	ดำเนินเสร็จตามวงเงิน
			จำนวน	ร้อยละ	รายการ	รายการ	รายการ	รายการ	รายการ	ร้อยละ
รพ.เฉลิมพระเกียรติ	5,364,990.57	5	0	0	0	0	1	0	4	80.00
รพร.ปัว	8,703,267.21	15	0	0	0	0	1	0	14	93.33
รพ.น่าน	14,028,393.91	20	0	0	0	0	0	0	20	100.00
รพ.เวียงสา	3,220,079.61	20	0	0	0	0	0	0	20	100.00
รพ.ทุ่งช้าง	1,166,771.35	12	0	0	0	0	0	0	12	100.00
รพ.ท่าวังผา	2,524,645.66	19	0	0	0	0	0	0	19	100.00
รพ.เชียงกลาง	684,777.36	3	0	0	0	0	0	0	3	100.00
รพ.แม่จริม	488,640.22	4	0	0	0	0	0	0	4	100.00
รพ.ภูเพียง	433,026.04	16	0	0	0	0	0	0	16	100.00
รพ.บ้านหลวง	1,086,787.86	11	0	0	0	0	0	0	11	100.00
รพ.นาน้อย	1,418,287.06	9	0	0	0	0	0	0	9	100.00
รพ.สองแคว	784,451.82	4	0	0	0	0	0	0	4	100.00
รพ.นาหมื่น	402,809.22	1	0	0	0	0	0	0	1	100.00
รพ.บ่อเกลือ	1,454,699.97	15	0	0	0	0	0	0	15	100.00
รพ.สันติสุข	1,377,443.82	15	0	0	0	0	0	0	15	100.00
รวม	43,139,041.68	169	0	0	0	0	2	0	167	98.81

ข้อมูล ณ วันที่ 04/07/2567

ระเบียบวาระ/ประเด็นการประชุม	มติที่ประชุม/ข้อสั่งการ	ผู้รับผิดชอบ

-สรุปสถานะการดำเนินงาน (ตามจำนวนรายการ) ปีงบประมาณ 2567 จังหวัดน่าน วงเงินระดับเขต

สรุปสถานะการดำเนินงาน (ตามจำนวนรายการ) ปีงบประมาณ 2567 จังหวัดน่าน วงเงินระดับเขต

หน่วยบริการ	วงเงินระดับเขต	รายการ	ยังไม่ได้ดำเนินการ		จัดทำแผนการจัดซื้อ/จ้างแล้ว	ขออนุมัติจัดซื้อ/จ้างแล้ว	ทำสัญญา เรียบร้อย	ตรวจรับ เรียบร้อย	เบิกจ่ายเงินแล้ว	ดำเนินเสร็จตามวงเงิน (ร้อยละ)
			จำนวน	ร้อยละ	รายการ	รายการ	รายการ	รายการ	รายการ	ร้อยละ
รพร.ปัว	1,200,000.00	3	0	0.00	0	0	2	0	1	33.34
รพ.เวียงสา	2,402,907.56	3	0	0.00	1	1	1	0	0	0.00
รพ.ท่าวังผา	2,500,000.00	1	0	0.00	1	0	0	0	0	0.00
รพ.แม่จริม	1,434,900.00	1	0	0.00	1	0	0	0	0	0.00
รพ.บ้านหลวง	1,090,900.00	1	0	0.00	0	1	0	0	0	0.00
รพ.นาน้อย	2,626,192.44	2	0	0.00	0	2	0	0	0	0.00
รพ.ภูงู้ช้าง	930,000.00	1	0	0.00	0	1	0	0	0	0.00
รพ.นาหมื่น	1,700,000.00	1	0	0.00	0	1	0	0	0	0.00
รพ.สันติสุข	850,000.00	1	0	0.00	0	1	0	0	0	0.00
รพ.บ่อเกลือ	650,000.00	1	0	0.00	0	1	0	0	0	0.00
รพ.เฉลิมพระเกียรติ	45,000.00	1	0	0.00	0	0	1	0	0	0.00
รพ.ภูเพียง	910,000.00	1	0	0.00	0	0	1	0	0	0.00
รวมงบประมาณ	**16,339,900.00**	17	0	0.00	3	8	5	0	1	5.88

ข้อมูล ณ วันที่ 04/07/2567

-สรุปสถานะการดำเนินงาน (ตามจำนวนรายการ) ปีงบประมาณ 2567 จังหวัดน่าน วงเงินระดับจังหวัด

สรุปสถานะการดำเนินงาน (ตามจำนวนรายการ) ปีงบประมาณ 2567 จังหวัดน่าน วงเงินระดับจังหวัด

หน่วยบริการ	วงเงินระดับจังหวัด	รายการ	ยังไม่ได้ดำเนินการ		จัดทำแผนการจัดซื้อ/จ้างแล้ว	ขออนุมัติจัดซื้อ/จ้างแล้ว	ทำสัญญา เรียบร้อย	ตรวจรับ เรียบร้อย	เบิกจ่ายเงินแล้ว	ดำเนินเสร็จตามวงเงิน (ร้อยละ)
			จำนวน	ร้อยละ	รายการ	รายการ	รายการ	รายการ	รายการ	ร้อยละ
รพ.น่าน	4,000,000.00	1	0	0.00	0	1	0	0	0	0.00
รพร.ปัว	1,558,919.75	3	0	0.00	0	0	2	0	1	33.34
รพ.เวียงสา	660,000.00	2	0	0.00	1	1	0	0	0	0.00
รพ.ภูงู้ช้าง	354,000.00	2	0	0.00	0	0	0	1	1	50.00
รพ.เชียงกลาง	890,072.43	1	0	0.00	1	0	0	0	0	0.00
รพ.สันติสุข	724,546.59	3	0	0.00	0	3	0	0	0	0.00
รพ.สองแคว	596,825.05	1	0	0.00	0	1	0	0	0	0.00
รพ.ภูเพียง	900,000.00	1	0	0.00	0	0	0	1	0	0.00
รวมงบประมาณ	**9,684,363.82**	14	0	0.00	2	6	2	2	2	14.29

ข้อมูล ณ วันที่ 04/07/2567

- สรุปสถานะการดำเนินงาน (ตามจำนวนรายการ) ปีงบประมาณ 2567 จังหวัดน่าน วงเงินหน่วยบริการสังกัดสป.สธ.

สรุปสถานะการดำเนินงาน (ตามจำนวนรายการ) ปีงบประมาณ 2567 จังหวัดน่าน วงเงินหน่วยบริการสังกัดสป.สธ.

หน่วยบริการ	วงเงินหน่วยบริการสังกัดสป.สธ.	รายการ	ยังไม่ได้ดำเนินการ		จัดทำแผนการจัดซื้อ/จ้างแล้ว	ขออนุมัติจัดซื้อ/จ้างแล้ว	ทำสัญญา เรียบร้อย	ตรวจรับ เรียบร้อย	เบิกจ่ายเงินแล้ว	ดำเนินเสร็จตามวงเงิน (ร้อยละ)
			จำนวน	ร้อยละ	รายการ	รายการ	รายการ	รายการ	รายการ	ร้อยละ
รพ.น่าน	10,022,757.88	12	0	0.00	1	3	8	0	0	0.00
รพร.ปัว	5,000,000.00	1	0	0.00	0	1	0	0	0	0.00
รพ.เวียงสา	2,553,000.00	5	0	0.00	1	1	3	0	0	0.00
รพ.ท่าวังผา	650,000.00	1	0	0.00	0	0	1	0	0	0.00
รพ.แม่จริม	1,006,041.68	1	0	0.00	0	1	0	0	0	0.00
รพ.บ้านหลวง	305,000.00	1	0	0.00	0	1	0	0	0	0.00
รพ.นาน้อย	645,000.00	2	0	0.00	0	1	0	0	1	50.00
รพ.ภูงู้ช้าง	308,300.00	9	0	0.00	0	0	0	2	7	77.78
รพ.เชียงกลาง	930,000.00	1	0	0.00	0	0	0	1	0	0.00
รพ.นาหมื่น	130,000.00	2	0	0.00	0	0	1	1	0	0.00
รพ.สันติสุข	411,600.00	13	0	0.00	0	9	0	4	0	0.00
รพ.บ่อเกลือ	584,600.00	9	0	0.00	0	2	6	1	0	0.00
รพ.สองแคว	723,900.00	2	0	0.00	0	0	1	0	1	50.00
รพ.เฉลิมพระเกียรติ	340,710.00	2	0	0.00	0	0	2	0	0	0.00
รพ.ภูเพียง	600,000.00	1	0	0.00	0	0	0	1	0	0.00
รวมงบประมาณ	**24,210,909.56**	62	0	0.00	2	19	22	10	9	14.51

ข้อมูล ณ วันที่ 04/07/2567

ระเบียบวาระ/ประเด็นการประชุม	มติที่ประชุม/ข้อสั่งการ	ผู้รับผิดชอบ
-หลักเกณฑ์ วิธีการและเงื่อนไขการจ่ายค่าใช้จ่ายเพื่อบริการสาธารณสุข กรณี OP Anywhewe		

หลักเกณฑ์ วิธีการ และเงื่อนไขการจ่าย ค่าใช้จ่ายเพื่อบริการสาธารณสุข กรณี OP Anywhere

หัวข้อ	ปี 2567	หมายเหตุ
หลักเกณฑ์ เงื่อนไข	เป็นการให้บริการในหน่วยบริการอื่นกรณี ที่มีเหตุสมควร นอกจากการใช้สิทธิรับบริการสาธารณสุขจากหน่วยบริการประจำของตน หรือหน่วยบริการปฐมภูมิในเครือข่ายหน่วยบริการที่เกี่ยวข้อง	แนวทางการดำเนินการใช้ตามปี 2566 ไปพลางก่อน จนกว่าจะมีการเปลี่ยนแปลง
ผู้มีสิทธิ	สิทธิ UC	
อัตราจ่าย	จ่ายตามรายการและอัตรา Fee Schedule ที่กำหนด ▪ อาจพิจารณาปรับการจ่ายด้วยระบบคะแนน (Point system) ของราคาตามรายการหากงบประมาณเกินกว่าวงเงินที่ได้รับงบประมาณ ▪ การบริการในหน่วยบริการระดับปฐมภูมิอื่นนอกเครือข่าย กรณีหน่วยบริการที่ไม่มีแพทย์ปฏิบัติงานประจำ จ่ายในอัตรา 70 บาทต่อครั้ง ยกเว้น บริการทันตกรรม ชดเชยตามอัตราที่กำหนดราคาที่เรียกเก็บไม่เกินราคากลางที่กำหนดของแต่ละรายการ	
หน่วยบริการ	- หน่วยบริการที่มีสิทธิได้รับค่าใช้จ่ายเป็นหน่วยบริการในระบบหลักประกันสุขภาพแห่งชาติ ยกเว้นหน่วยบริการที่ให้บริการสาธารณสุขกับผู้รับบริการที่ลงทะเบียนในหน่วยบริการประจำ และ การส่งต่อจากหน่วยบริการประจำในเครือข่าย	
โปรแกรมเบิกจ่าย	e-Claim	

National Health Security Office – NHSO – www.nhso.go.th

ข้อมูลผลงานบริการผู้ป่วยนอกกรณี walk in ของหน่วยบริการในจังหวัดน่าน ตั้งแต่ พฤษภาคม - มิถุนายน 2567

โรงพยาบาล	บัตรประชาชนใบเดียว(ครั้ง)	ชดเชย(บาท)
รพ.น่าน	3,128	3,824,948.18
รพร.ปัว	1,020	1,420,855.21
รพ.เวียงสา	196	71,755.97
รพ.ท่าวังผา	215	102,530.25
รพ.แม่จริม	3	190.00
รพ.บ้านหลวง	37	26,435.75
รพ.นาน้อย	71	4,616.58
รพ.ทุ่งช้าง	5	6,870.75
รพ.เชียงกลาง	159	59,755.75
รพ.นาหมื่น	132	38,206.01
รพ.สันติสุข	33	11,688.00
รพ.บ่อเกลือ	67	29,651.50
รพ.สองแคว	123	51,542.50
รพ.เฉลิมพระเกียรติ	27	17,997.25
รพ.ภูเพียง	349	134,045.99
รวม	5,565	5,801,089.69

โรงพยาบาลที่รับการรักษาผู้ป่วยนอกกรณี Walk in ให้เบิกเคลมในกรณี OP Anywhere ก่อน หากไม่สามารถเบิกเคลมได้ให้กลับมาใช้ในอัตราเรียกเก็บค่ารักษาพยาบาล ระหว่างโรงพยาบาล ทั้งอัตรา 100 – 200 บาทต่อ Visit*

*อัตราค่าเรียกเก็บค่ารักษาพยาบาลของโรงพยาบาลน่านอยู่ระหว่างการคำนวณพิจารณาปรับจะนำเสนอในคกก. CFO

urity Office – NHSO – www.nhso.go.th

ระเบียบวาระที่ 2 รับรองรายงานการประชุมประจำเดือนพฤษภาคม 2567 วันที่ 5 มิถุนายน 2567		
-ฝ่ายเลขานุการ ได้นำรายงานการประชุมวางไฟล์ที่เว็บไซต์ของ สสจ.น่าน -ไม่มีคณะกรรมการแจ้งแก้ไขรายงานการประชุม	**มติที่ประชุม** รับทราบ	
ระเบียบวาระที่ 3 ติดตามความก้าวหน้าจากการประชุม		
-ไม่มี-		

ระเบียบวาระ/ประเด็นการประชุม	มติที่ประชุม/ข้อสั่งการ	ผู้รับผิดชอบ
ระเบียบวาระที่ 4 เรื่องเสนอเพื่อทราบและพิจารณา		
4.1 สถานการณ์ระบาดวิทยา ประจำเดือนมิถุนายน 2567 (กลุ่มงานพัฒนายุทธศาสตร์สาธารณสุข) -10 อันดับ อัตราป่วยต่อแสนประชากร โรคติดต่อทางระบาดวิทยา  -โรคที่มีจำนวนผู้ป่วยค่ามัธยฐาน ย้อนหลัง 5 ปี จังหวัดน่าน โรคที่มีจำนวนผู้ป่วยเกินค่ามัธยฐาน (Median) ย้อนหลัง 5 ปี จังหวัดน่าน เดือน มิถุนายน 2567 	โรค	ปี 2562	ปี 2563	ปี 2564	ปี 2565	ปี 2566	Median	ปี 2567
---	---	---	---	---	---	---	---
Influenza	118	17	4	13	72	17	87
Hand,foot and mouth disease	254	7	3	14	30	14	60
Chickenpox	13	7	8	7	11	8	46
Pneumonia	215	80	50	181	153	153	178
H.conjunctivitis	86	56	40	36	49	49	65
Scrub Typhus	48	12	32	31	8	31	43
Food Poisoning	115	83	66	57	110	83	91
Leptospirosis	3	0	8	10	19	8	13
Mushroom poisoning	10	5	11	1	9	9	12 | ที่มา : ฐานข้อมูลระบบรายงานการเฝ้าระวังโรค 506 สำนักงานสาธารณสุขจังหวัดน่าน ณ วันที่ 4 ก.ค. 2567 กลุ่มงานพัฒนายุทธศาสตร์สาธารณสุข สำนักงานสาธารณสุขจังหวัดน่าน -สถานการณ์โรคไข้เลือดออก สถานการณ์โรคไข้เลือดออก พ.ศ. 2567 | สถานการณ์	ระดับประเทศ (1 ม.ค. – 30 มิ.ย. 67)	ระดับเขต (1 ม.ค. – 30 มิ.ย. 67)	จังหวัดน่าน (1 ม.ค. - 30 มิ.ย. 67)
---	---	---	---
ป่วย (ราย)	42,184 ราย	5,566 ราย	813 ราย
อัตราป่วย (ต่อประชากรแสนคน)	63.79 ต่อประชากรแสนคน	94.83 ต่อประชากรแสนคน	170.95 ต่อประชากรแสนคน
ตาย (ราย)	39 ราย	4 ราย	1 ราย (ต.อวน อ.ปัว)
อัตราป่วยตาย (ร้อยละ)	ร้อยละ 0.10	ร้อยละ 0.07	ร้อยละ 0.12	 อัตราป่วย (สะสม) สูงสุด 5 อันดับแรก 1 จังหวัดภูเก็ต 294.74 ต่อประชากรแสนคน 2 จังหวัดเชียงราย 214.78 ต่อประชากรแสนคน 3 จังหวัดสุราษฎร์ธานี 174.27 ต่อประชากรแสนคน 4 จังหวัดแม่ฮ่องสอน 172.17 ต่อประชากรแสนคน 5 จังหวัดน่าน 170.95 ต่อประชากรแสนคน ที่มา : รายงานการเฝ้าระวังโรคทางระบาดวิทยา(506) กองระบาดวิทยา ณ วันที่ 3 ก.ค. 2567 ข้อมูลจังหวัดน่าน สัดส่วนผู้ป่วยไข้เลือดออก จำแนกตามกลุ่มอาการ เพศ 427 ราย 386 ราย หญิง : ชาย 1.11 : 1 12.29% 0.31% 87.40% DF DHF DSS 	อายุ (ปี)	อัตราป่วย
---	---
0-4 ปี	149.28
5-9 ปี	225.72
10 – 14 ปี	451.12
15 – 24 ปี	221.73
25 – 34 ปี	177.97
35 – 44 ปี	118.34
45 – 54 ปี	87.64
55 – 64 ปี	171.20
65 ปีขึ้นไป	142.16
อาชีพ	จำนวน (ราย)	ร้อยละ
---	---	---
อื่นๆ	197	24.23
ไม่ปรากฏ	107	13.16
เกษตรกรรม	207	25.46
นักเรียน	196	24.11
รับจ้าง	83	10.21
ข้าราชการ	14	1.72
ค้าขาย	9	1.11	 รายงานสถานการณ์โรคไข้เลือดออก จังหวัดน่าน ข้อมูลตั้งแต่ 3 – 30 มิถุนายน 2567 (4 สัปดาห์ล่าสุด) 	อำเภอ/ตำบล	จำนวนตำบล	จำนวนตำบลที่ระบาด	ร้อยละการระบาดระดับอำเภอ	หมายเหตุ
---	---	---	---	---
สองแคว	3	2	66.67	ต.ขนเหล็ก/ต.บ่วงช้าง
ท่าวังผา	4	2	50.00	ต.ผาแบ่ง/ต.ท่าวังผา
แม่จริม	5	2	40.00	ต.แม่จริม/ต.ทุ่งน้ำแล่น
ภูเพียง	7	2	28.57	ต.บ่ายี่/ต.ศรีภูมิ
เมืองน่าน	11	3	27.27	ต.ถ้ำลอด/ต.ดู่ใต้/ต.ไชยสถาน
เชียงกลาง	6	1	16.67	ต.เชียงกลาง
เวียงสา	17	2	11.76	ต.กลางเวียง/ต.ผาสิงห์
ปัว	12	1	8.33	ต.ศิลาเพชร
ท่าวังผา	10	0	0.00	
นาหมื่น	6	0	0.00	
สันติสุข	3	0	0.00	
บ้านหลวง	4	0	0.00	
นาน้อย	7	0	0.00	
ปลายพิง	4	0	0.00	
เฉลิมพระเกียรติ	2	0	0.00	
นาหมื่น	6	0	0.00		 **เกณฑ์การเปิด EOC ในระดับอำเภอ เมื่อพบตำบลที่เป็นพื้นที่ระบาดมากกว่าร้อยละ 25 ของจำนวนตำบลในอำเภอ 	ตั้นที่	จำนวนอำเภอ	สิ่งที่ต้องดำเนินการ	หมายเหตุ
---	---	---	---
ระบาด	5	Activate EOC, ดำเนินงานตามมาตรการควบคุมโรคอย่างเคร่งครัด	พบตำบลที่เป็นพื้นที่ระบาด มากกว่าร้อยละ 25 ของจำนวนตำบลทั้งหมด
เสี่ยง	1	ดำเนินงานตามมาตรการควบคุมโรคอย่างเคร่งครัด, เฝ้าระวังดัชนีลูกน้ำ ยุงลาย	พบตำบลที่เป็นพื้นที่ระบาด มากกว่าร้อยละ 15 แต่ไม่เกิน ร้อยละ 24.99 ของจำนวนตำบลทั้งหมด
ปกติ	8	ดำเนินงานตามมาตรการควบคุมโรคอย่างเคร่งครัด เฝ้าระวังดัชนีลูกน้ำ ยุงลาย	พบผู้ป่วย และมีตำบลที่เป็นพื้นที่ระบาด ไม่เกินร้อยละ 14.99
ไม่มีรายงานผู้ป่วย	1	ตุ้มสำรวจแหล่งเพาะพันธุ์ลูกน้ำยุงลายเป็นประจำ		 **หมายเหตุ : ตำบลที่เป็นพื้นที่ระบาด หมายถึง ตำบลที่มีรายงานผู้ป่วยโรคไข้เลือดออกเกินกว่าค่ามัธยฐาน 5 ปีย้อนหลัง ในช่วง 4 สัปดาห์ล่าสุด มีการระบาดต่อเนื่อง และยังควบคุมโรคไม่ได้ ที่มา : ฐานข้อมูลระบบรายงานการเฝ้าระวังโรค 506 สำนักงานสาธารณสุขจังหวัดน่าน ณ วันที่ 4 ก.ค. 2567 กลุ่มงานพัฒนายุทธศาสตร์สาธารณสุข สำนักงานสาธารณสุขจังหวัดน่าน	**ข้อสั่งการจากประธาน** เรื่องของโรคไข้เลือดออก ให้ทุกอำเภอประชาสัมพันธ์ รณรงค์ให้ความรู้กับประชนในพื้นที่ ถึงการควบคุม และป้องกันตนเองจากโรคไข้เลือดออก รวมถึงการเข้าถึงการรักษา การวินิจฉัย ส่วนแนวทางการรักษาและวัสดุครุภัณฑ์ รพ.ทุกแห่ง ต้องมีการเตรียมความพร้อมรับมือ **มติที่ประชุม** รับทราบ	-กลุ่มงานพัฒนายุทธศาสตร์ฯ -กลุ่มงานควบคุมโรคติดต่อ -หน่วยงานภายใต้สังกัด สสจ.น่าน

ระเบียบวาระ/ประเด็นการประชุม	มติที่ประชุม/ข้อสั่งการ	ผู้รับผิดชอบ
-ภัยสุขภาพที่มาพร้อมกับฤดูฝน 		
4.2 ผลการดำเนินงานยาเสพติด จังหวัดน่าน (กลุ่มงานควบคุมโรคไม่ติดต่อฯ) -จังหวัดน่าน ขับเคลื่อนการบำบัดรักษาและฟื้นฟูยาเสพติด โดยใช้ต้นแบบ อำเภอท่าวังผา จังหวัดน่าน **จังหวัดน่าน ได้วางแผนการปฏิบัติ ไว้ ๓ ขั้นตอน โดยใช้ต้นแบบของ อำเภอท่าวังผา จังหวัดน่าน** **๑. ขั้นเตรียมการ (ห้วงวันที่ ๑ – ๑๕ กรกฎาคม ๒๕๖๗)** ๑) แต่งตั้งคณะกรรมการ และคณะทำงานระดับจังหวัด อำเภอ และชุดปฏิบัติการระดับตำบล ระดับหมู่บ้าน ๒) จัดพิมพ์บัญชีรายชื่อกลุ่มเป้าหมาย (๑๒-๖๕ ปี) จาก ทร.๑๔ /สำรวจประชากรที่อยู่จริง ๓) จัดเตรียมชุดตรวจปัสสาวะ ๔) วางแผนจัดกลุ่มอำเภอ เพื่อทำการประชุมประชาคม และ Re-X-Ray ค้นหาผู้เสพ ผู้ติดยา และผู้ค้า โดยแบ่งอำเภอ ออกเป็น ๔ กลุ่ม ๕) ประชุมชุดปฏิบัติการประจำตำบล และชุดปฏิบัติการหมู่บ้าน เพื่อซักซ้อมขั้นตอนและแนวทางการปฏิบัติ พร้อมหมายภารกิจ ๖) ชุดปฏิบัติการฯ กำหนดแผนออกประชุมประชาคม **๒. ขั้นปฏิบัติการ (ประชาคมและ Re-X-Ray)** **๑) กลุ่มที่ ๑** (ห้วงวันที่ ๑๖ – ๒๓ กรกฎาคม ๒๕๖๗) ประกอบด้วย อ.เฉลิมพระเกียรติ, เชียงกลาง, บ่อเกลือ, ทุ่งช้าง และแม่จริม รวม ๒๐๐ หมู่บ้าน **๒) กลุ่มที่ ๒** (ห้วงวันที่ ๒๔ – ๓๑ กรกฎาคม ๒๕๖๗) ประกอบด้วย อ.เวียงสา, นาน้อย และสองแคว รวม ๒๒๒ หมู่บ้าน **๓) กลุ่มที่ ๓** (ห้วงวันที่ ๑ – ๘ สิงหาคม ๒๕๖๗) ประกอบด้วย อ.ปัว, ภูเพียง และสันติสุข รวม ๑๙๙ หมู่บ้าน **๔) กลุ่มที่ ๔** (ห้วงวันที่ ๙ – ๒๐ สิงหาคม ๒๕๖๗) ประกอบด้วย อ.เมืองน่าน, นาหมื่น และบ้านหลวง รวม ๑๘๓ หมู่บ้าน+๒๘ ชุมชน **๓. ขั้นสร้างความยั่งยืน (ห้วงวันที่ ๑๗ สิงหาคม ๒๕๖๗ – ๓๐ กันยายน ๒๕๖๗** - ส่วนราชการ หน่วยงานที่เกี่ยวข้อง รวมทั้งภาคเอกชน เข้ามาร่วมสนับสนุน ส่งเสริม ช่วยเหลือและพัฒนาคุณภาพชีวิตประชาชนให้ดีขึ้นในทุกมิติ	**ข้อสั่งการจากประธาน** หลักการในการดำเนินงาน คือ คัดกรอง ค้นหา รักษา ให้ศูนย์คัดกรองดำเนินการแต่งตั้งผู้รับผิดชอบงาน และพัฒนาแนวทางในการปฏิบัติให้ผู้รับผิดชอบงาน **มติที่ประชุม** รับทราบ	-หน่วยงานภายใต้สังกัด สสจ.น่าน

ระเบียบวาระ/ประเด็นการประชุม	มติที่ประชุม/ข้อสั่งการ	ผู้รับผิดชอบ
ผลการดำเนินงานจัดทำคำสั่งแต่งตั้งศูนย์คัดกรอง จังหวัดน่าน **อำเภอ / แต่งตั้งแล้ว / ยังไม่ได้แต่งตั้ง** เมืองน่าน: ยังไม่ได้แต่งตั้ง ✓ แม่จริม: ยังไม่ได้แต่งตั้ง ✓ บ้านหลวง: แต่งตั้งแล้ว ✓ นาน้อย: ยังไม่ได้แต่งตั้ง ✓ ปัว: ยังไม่ได้แต่งตั้ง ✓ ท่าวังผา: ยังไม่ได้แต่งตั้ง ✓ เวียงสา: แต่งตั้งแล้ว ✓ ทุ่งช้าง: ยังไม่ได้แต่งตั้ง ✓ เชียงกลาง: ยังไม่ได้แต่งตั้ง ✓ นาหมื่น: แต่งตั้งแล้ว ✓ สันติสุข: ยังไม่ได้แต่งตั้ง ✓ บ่อเกลือ: ยังไม่ได้แต่งตั้ง ✓ สองแคว: ยังไม่ได้แต่งตั้ง ✓ ภูเพียง: แต่งตั้งแล้ว ✓ เฉลิมพระเกียรติ: ยังไม่ได้แต่งตั้ง ✓		
4.3 ผลการดำเนินงานควบคุมป้องกันยาเสพติดพื้นที่อำเภอท่าวังผา จังหวัดน่าน (โรงพยาบาลท่าวังผา) การบูรณาการบำบัดรักษาและฟื้นฟูผู้ติดยาเสพติด อำเภอท่าวังผา จังหวัดน่าน 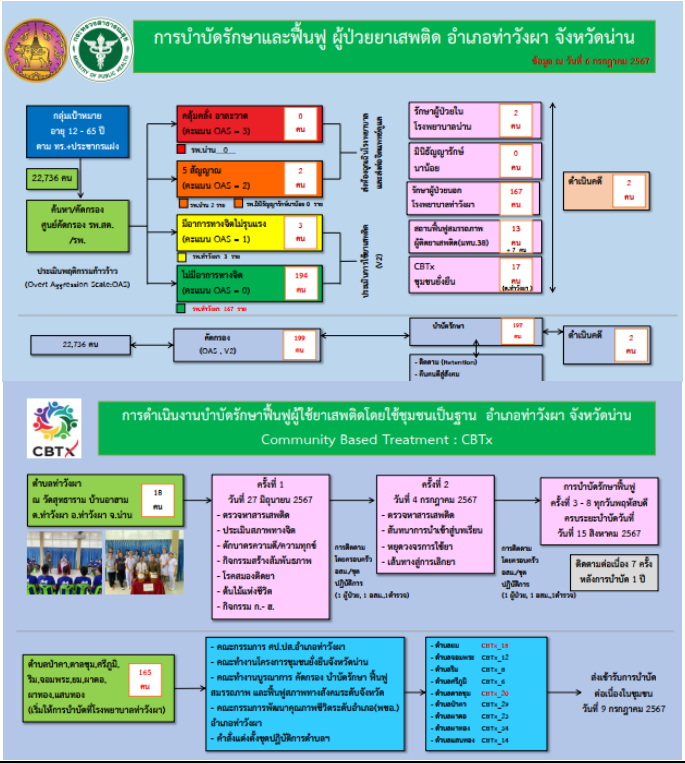 	**ข้อสั่งการจากประธาน** 1.ให้แยกระหว่างการค้นหา และการคัดกรอง สาระสำคัญคือคณะกรรมการจังหวัดเป็นหลัก ส่วนบทบาทหน้าที่ตามหนังสือคำสั่งที่แจ้ง 2.จัดทำแนวทางการปฏิบัติงานให้ผู้รับผิดชอบ 3.เพิ่มเติมรายละเอียดของศูนย์คัดกรอง และการส่งต่อหน่วยบริการ 4.การดำเนินงาน CBTX ต้องดำเนินการให้เป็นรูปธรรม ต้องสื่อสารให้ผู้นำ นายอำเภอ เข้าใจตรงกันในการขับเคลื่อนงาน CBTX **มติที่ประชุม** รับทราบ	-หน่วยงานภายใต้สังกัด สสจ.น่าน
ระเบียบวาระที่ 5 เรื่องจากหน่วยงานที่เกี่ยวข้อง		
5.1 เรื่องจากกลุ่มงานภายในสำนักงานสาธารณสุขจังหวัดน่าน -ไม่มี-		

ระเบียบวาระ/ประเด็นการประชุม	มติที่ประชุม/ข้อสั่งการ	ผู้รับผิดชอบ
5.2 เรื่องจากโรงพยาบาลน่าน โรงพยาบาลชุมชน **โรงพยาบาลน่าน** รายงานความก้าวหน้าพัฒนาระบบการตรวจคัดกรองมะเร็งปอดด้วย Low dose CT (LDCT) นำร่องเขตสุขภาพที่ 1  	**ที่ประชุม** รับทราบ	-หน่วยงานภายใต้สังกัด สสจ. น่าน
5.3 เรื่องจากสำนักงานสาธารณสุขอำเภอ -ไม่มี-		
ระเบียบวาระที่ 6 เรื่องอื่น		
กำหนดการประชุมผู้บริหารระดับจังหวัด/อำเภอ และหัวหน้ากลุ่มงานสำนักงานสาธารณสุขจังหวัดน่าน ประจำเดือนกรกฎาคม 2567 กำหนดการประชุม เป็นวันที่ 31 กรกฎาคม พ.ศ. 2567 เวลา 09.00 น.– 13.30 น. ณ ห้องประชุมหมอเมืองน่าน สำนักงานสาธารณสุขจังหวัดน่าน	**<u>มติที่ประชุม</u>** รับทราบ	

ลงชื่อ ..... ผู้บันทึกรายงานการประชุม
(นางสาวเพ็ญนภา เสรีลักขณา)

ลงชื่อ ..... ผู้รับรองการประชุม
(นายแชน อะทะไชย)
8 กรกฎาคม 2567