บันทึกข้อความ

ส่วนราชการ กลุ่มงานพัฒนายุทธศาสตร์สาธารณสุข สำนักงานสาธารณสุขจังหวัดน่าน

ที่ นน ๐๐๓๓.๐๐๒/ ๔๐๙ **วันที่** ๑๙ มิถุนายน ๒๕๖๗

เรื่อง รายงานการประชุมผู้บริหารระดับจังหวัด/อำเภอ และหัวหน้ากลุ่มงานสำนักงานสาธารณสุขจังหวัดน่าน ประจำเดือนพฤษภาคม ๒๕๖๗

เรียน รองนายแพทย์สาธารณสุขจังหวัดน่านทุกท่าน/หัวหน้ากลุ่มงานทุกกลุ่มงาน

ตามที่ สำนักงานสาธารณสุขจังหวัดน่าน ได้จัดประชุมผู้บริหารระดับจังหวัด/อำเภอ และหัวหน้ากลุ่มงานสำนักงานสาธารณสุขจังหวัดน่าน ประจำเดือนพฤษภาคม ปีงบประมาณ ๒๕๖๗ โดยมี นายชรินทร์ ดีปินตา รองนายแพทย์สาธารณสุขจังหวัดน่าน เป็นประธาน เมื่อวันพุธ ที่ ๕ มิถุนายน ๒๕๖๗ เวลา ๑๓.๓๐ น. - ๑๖.๓๐ น. ณ ห้องประชุมหมอเมืองน่าน สำนักงานสาธารณสุขจังหวัดน่าน นั้น

ในการนี้ สำนักงานสาธารณสุขจังหวัดน่าน ได้ส่งรายงานการประชุมดังกล่าวฯ เพื่อให้ท่านตรวจสอบความถูกต้อง และดำเนินการตามมติที่ประชุมในส่วนที่เกี่ยวข้อง ทั้งนี้หากประสงค์ที่จะแก้ไขรายงานการประชุมดังกล่าว ขอให้แจ้งกลุ่มงานพัฒนายุทธศาสตร์สาธารณสุข ภายในวันจันทร์ ที่ ๑๗ มิถุนายน ๒๕๖๗ หากเลยกำหนดระยะเวลาดังกล่าวถือว่าได้พิจารณารับรองรายงานการประชุมแล้ว รายละเอียดตามสิ่งที่ส่งมาด้วย

จึงเรียนมาเพื่อทราบ และพิจารณาดำเนินการ

นายวรินทร์เทพ เชื้อสำราญ
รองนายแพทย์สาธารณสุขจังหวัดน่าน

สำนักงานสาธารณสุขจังหวัดน่าน
Nan Provincial Public Health Office

สรุปมติและข้อสั่งการ

การประชุมผู้บริหารระดับจังหวัด/อำเภอ และหัวหน้ากลุ่มงานสำนักงานสาธารณสุขจังหวัดน่าน
ประจำเดือน พฤษภาคม 2567 ในวันพุธ ที่ 5 มิถุนายน 2567 เวลา 13.30 น. – 16.30 น.
ณ ห้องประชุมหมอเมืองน่าน ชั้น 2 สำนักงานสาธารณสุขจังหวัดน่าน

****

ประธานการประชุม นายชรินทร์ ดีปินตา นายแพทย์เชี่ยวชาญ (ด้านเวชกรรมป้องกัน)

รายชื่อผู้เข้าร่วมการประชุม

1.นางจินตนา	จันทร์ดี	นักวิชการสาธารณสุขเชี่ยวชาญ (ด้านส่งเสริมพัฒนา)
2.นายกนก	พิพัฒน์เวช	รองผู้อำนวยการฝ่ายการแพทย์โรงพยาบาลน่าน
3.นายณัชชภัทร	พานิช	นักจัดการงานทั่วไปชำนาญการพิเศษ
4.นางสาวอุบลรัตน์	จันต๊ะโมกข์	นักวิชาการสาธารณสุขชำนาญการพิเศษ
5.นายถนัด	ใบยา	นักวิชาการสาธารณสุขชำนาญการพิเศษ
6.นายปรีชวิชญ์	พรมจักร	นักวิเคราะห์นโยบายและแผนชำนาญการพิเศษ
7.นายแชน	อะทะไชย	นักวิเคราะห์นโยบายและแผนชำนาญการพิเศษ
8.นางเจริญลักษณ์	อิศรางกูร ณ อยุธยา	เภสัชกรชำนาญการพิเศษ
9.นางสาวสุนีย์พร	ถีจันทร์	นิติกรชำนาญการพิเศษ
10.นางนงรัตน์	จันที	นักวิชาการสาธารณสุขชำนาญการพิเศษ
11.นายนนทชา	มานะวิสาร	นักวิชาการสาธารณสุขชำนาญการพิเศษ
12.นายธีรภัทร์	ไชยยา	นักทรัพยากรบุคคลชำนาญการ
13.นายเอกชัย	คนกลาง	นักวิชาการสาธารณสุขชำนาญการ
14.นางบุศรา	ยอดเวียงไชย	พยาบาลวิชาชีพชำนาญการ
15.นายวิสิทธิ์	มารินทร์	นักวิชาการสาธารณสุขชำนาญการ
16.นางสุนี	ตันติตระการวัฒนา	นักวิชาการสาธารณสุขชำนาญการ
17.นางธัญลักษณ์	คำเฟื่องฟู	นักวิชาการสาธารณสุขปฏิบัติการ
18.นางสาวเพ็ญนภา	เสรีลักขณา	นักวิชาการสาธารณสุข
19.นายเทพวรวิทย์	ใจจะดี	ผู้อำนวยการโรงพยาบาลแม่จริม
20.นายกมล	พรมลังกา	ผู้อำนวยการโรงพยาบาลบ้านหลวง
21.นายวิษณุ	มงคลคำ	ผู้อำนวยการโรงพยาบาลนาน้อย/นาหมื่น
22.นายมงคล	ลัคนาเลิศ	ผู้อำนวยการโรงพยาบาลท่าวังผา
23.นายกฤษติพงษ์	ทิพย์ลุ้ย	ผู้อำนวยการโรงพยาบาลเวียงสา

24.นายกฤตพงษ์	โรจนวิภาต	ผู้อำนวยการโรงพยาบาลทุ่งช้าง
25.นายพุจิศักดิ์	วรเดชวิทยา	ผู้อำนวยการโรงพยาบาลเฉลิมพระเกียรติ/บ่อเกลือ
26.นายภูวัส	เฟยลุง	รักษาการผู้อำนวยการโรงพยาบาลภูเพียง
27.นายอัชฌาวัฒน์	สมบัติ	สาธารณสุขอำเภอเมืองน่าน
28.นายชัยวุฒิ	วันควร	สาธารณสุขอำเภอปัว
29.นางกฤษดา	พรหมวรรณ์	สาธารณสุขอำเภอท่าวังผา
30.นายเกษตร	ปะทิ	สาธารณสุขอำเภอเวียงสา
31.นางศรัจจันทร์	อุดมแก้วกาญจน์	สาธารณสุขอำเภอนาหมื่น
32.นายธนเสฏฐ์	สายยาโน	สาธารณสุขอำเภอภูเพียง
33.นายจารุวัจน์	ไชยบุญเรือง	รักษาการสาธารณสุขอำเภอเฉลิมพระเกียรติ
34.นายสบชัย	สายแปง	รักษาการสาธารณสุขอำเภอทุ่งช้าง
35.นางชมพูนุช	สว่างวัฒนาภรณ์	เจ้าพนักงานทันตสาธารณสุขชำนาญงาน
36.นายสงกรานต์	ปัญญานะ	นักจัดการงานทั่วไปชำนาญการ
37.นางสาวพิชญา	อายุยืน	นักวิชาการสาธารณสุขชำนาญการ
38.นางสาวณวัฒน์	เดชพุทธวัจน์	ทันตแพทย์ชำนาญการพิเศษ
39.ว่าที่ร.ต.วรปรัชญ์	ตาละ	นักวิชาการสาธารณสุขชำนาญการ
40.นายนิคม	อุทุมพร	นักวิชาการสาธารณสุขชำนาญการ
41.ว่าที่ร้อยตรีสมยงค์	อุปจักร	ผอ.รพ.สต.บ้านสะปัน
42.นายอำนวย	อนันต์	พยาบาลวิชาชีพชำนาญการ

รายชื่อผู้บริหารติดราชการ (ส่งผู้แทนเข้าร่วมประชุม)

1.นายวรินทร์เทพ	เชื้อสำราญ	นายแพทย์สาธารณสุขจังหวัดน่าน
2.นายวสันต์	แก้ววี	ผู้อำนวยการโรงพยาบาลน่าน
3.นายชุมพล	สุทธิ	นักวิชาการสาธารณสุขชำนาญการพิเศษ
4.นายจงจิต	ปินศิริ	นักวิชาการสาธารณสุขเชี่ยวชาญ (ด้านบริการทางวิชาการ)
5.นายกมล	เศรษฐชัยยันต์	ทันตแพทย์เชี่ยวชาญ (ด้านทันตสาธารณสุข)
6.นางวรางคณา	เศรษฐชัยยันต์	ทันตแพทย์เชี่ยวชาญ
7.นายกิติศักดิ์	เกษตรสินสมบัติ	ผู้อำนวยการโรงพยาบาลสมเด็จยุพราชปัว
8.นายอภิชิต	สถาวรวิวัฒน์	ผู้อำนวยการโรงพยาบาลเชียงกลาง
9.นายกุลพล	ตั้งรัตนาพิบูล	ผู้อำนวยการโรงพยาบาลสองแคว
10.นายอกนิษฐ์	พันธุรัตน์	รักษาการผู้อำนวยการโรงพยาบาลสันติสุข
11.นายฉลองชัย	สิทธิวัง	สาธารณสุขอำเภอแม่จริม
12.นายชวลิต	รวมศิลป์	รักษาการสาธารณสุขอำเภอนาน้อย
13.นายชูชีพ	ปัญญานะ	สาธารณสุขอำเภอเชียงกลาง

14.นายนิคม	สุนทร	สาธารณสุขอำเภอสันติสุข
15.นายนิยม	สุนทร	รักษาการสาธารณสุขอำเภอสองแคว
16.นายวิชัย	ศิริวรวัจน์ชัย	สาธารณสุขอำเภอบ้านหลวง
17.นายกรภัทร	ขันไชย	รักษาการสาธารณสุขอำเภอบ่อเกลือ

ระเบียบวาระ/ประเด็นการประชุม	มติที่ประชุม/ข้อสั่งการ	ผู้รับผิดชอบ
ระเบียบวาระที่ 1 เรื่องผู้บริหารแจ้งให้ทราบ		
1.1 วาระของประธานแจ้งให้ทราบ **1)นโยบายปลัดกระทรวงสาธารณสุขและข้อสั่งการในการประชุม TMM ครั้งที่ 15/2567** -การดำเนินงานยาเสพติด ผู้บริหารต้องรับทราบแนวทางการดำเนินงาน บทบาทหน้าที่ของตนเอง และของหน่วยงาน ขับเคลื่อนการดำเนินงานตามนโยบาย การบำบัดรักษาในระดับโรงพยาบาล ต้องมีกลุ่มงานสุขภาพจิตในการขับเคลื่อน ห้ามปฏิเสธการรักษา ในระดับอำเภอใช้กลไกการทำงานของ พชอ. ในการขับเคลื่อนกลุ่มเป้าหมายของจังหวัดน่าน ส่วนสำนักงานสาธารณสุขจังหวัดน่าน จะรวบรวมข้อมูล ติดตาม กำกับ สรุปผลการดำเนินงานให้กระทรวงสาธารณสุขต่อไป -งบลงทุนมีความล่าช้า จึงใช้งบปี 2566 ไปพลางก่อน ต้องมีการบริหารจัดการการใช้งบประมาณ เร่งรัดการดำเนินการเบิกจ่ายตามระยะเวลาที่กำหนด -การพิจารณาร่างพระราชบัญญัติงบประมาณรายจ่ายปีงบประมาณ พ.ศ.2568 วันที่ 19-20 มิถุนายน 2567 หน่วยงานเตรียมชี้แจงรายละเอียด วันที่ 24 มิถุนายน 2567 หน่วยงานชี้แจงต่อ คณะกรรมาธิการ และคณะอนุกรรมาธิการที่เกี่ยวข้อง	**มติที่ประชุม** รับทราบ	-หน่วยงานภายใต้สังกัด สสจ.น่าน
2)สรุปผลการประชุมคณะกรรมการบริหารเขตสุขภาพที่ 1 ครั้งที่ 4/2567 -รายละเอียดตามไฟล์นำเสนอ-	**ข้อสั่งการจากประธาน** ขอแสดงความยินดีกับบุคลากรจังหวัดน่านที่ได้รับเลือกเป็นบุคลากรสาธารณสุขดีเด่นคนดีศรีปฐมภูมิ ประจำปี พ.ศ.2567 จำนวน 2 ท่าน จากหน่วยงานโรงพยาบาลน่าน **มติที่ประชุม** รับทราบ	-หน่วยงานภายใต้สังกัด สสจ.น่าน

ระเบียบวาระ/ประเด็นการประชุม	มติที่ประชุม/ข้อสั่งการ	ผู้รับผิดชอบ
1.2 วาระของรองนายแพทย์สาธารณสุขจังหวัดน่าน **1) การดำเนินงานอนามัยแม่และเด็ก (นางจินตนา จันทร์ดี)** <u>ผลการคัดกรองพัฒนาการเด็กที่มีอายุครบ 60 เดือนในปีงบประมาณ 2566</u> **ผลการศึกษาข้อมูลการคัดกรองพัฒนาการเด็กที่มีอายุครบ 60 เดือน ในปีงบประมาณ 2566 นับผลงานการคัดกรองย้อนหลังรายบุคคล จนถึงอายุ 9 เดือน** ที่มา รายงาน 43 แฟ้ม HDC -ข้อเสนอแนะ 1)คืนข้อมูลให้พื้นที่เพื่อติดตามเด็กที่ไม่ได้รับการคัดกรอง จำนวน 93 ราย 2)คืนข้อมูลให้องค์การบริหารส่วนจังหวัด <u>ผลการคัดกรองพัฒนาการเด็ก 0-5 ปี จังหวัดน่าน ปีงบประมาณ 2567</u> **ผลการดำเนินงานคัดกรองพัฒนาการเด็ก 0-5 ปี จ.น่าน ปีงบประมาณ 2567 เป้าหมายและผลงาน 7 เดือน (1 ต.ค.2566-30 เม.ย.2567)** ที่มา 43 แฟ้ม HDC	**มติที่ประชุม** การคัดกรองนอกจากทันในเวลาแล้วยังมีประโยชน์อื่นอีกหรือไม่ เพราะถ้าตามข้อมูลเราคัดกรองได้ร้อยละ 88 แต่ยังพบเด็กที่พัฒนาการล่าช้า ซึ่งมันดูย้อนแยงกัน **ข้อสั่งการจากประธาน** ปัญหาคือสมมติฐานยังไม่เต็ม ต่อให้ภาพรวมมีการคัดกรองเยอะ แต่คุณภาพความครบถ้วนของข้อมูลยังขาดการตรวจสอบความครอบคลุมของกลุ่มเป้าหมาย ยิ่งมีเด็กเกิดน้อยยิ่งต้องใส่ใจคุณภาพของเด็ก ในส่วนกรณีข้อมูลแฟ้มคลอดและแจ้งแนวทางขั้นตอนของการบันทึกแฟ้มคลอดให้กับพื้นที่ดำเนินการต่อไปจะต้องมีแนวทางขั้นตอนการดำเนินงาน เพื่อที่จะได้แจ้งให้พื้นที่ทราบและแก้ไขได้ตรงจุด มอบหมายให้กลุ่มงานส่งเสริมสุขภาพดำเนินการจัดทำขั้นตอน **มติที่ประชุม** รับทราบ	-กลุ่มงานส่งเสริมสุขภาพ -หน่วยงานภายใต้สังกัด สสจ.น่าน

ระเบียบวาระ/ประเด็นการประชุม	มติที่ประชุม/ข้อสั่งการ	ผู้รับผิดชอบ
 ข้อมูลคลอดจากรายงาน 43 แฟ้ม HDC มีจำนวนน้อยกว่าข้อมูลการคลอดจริงที่รายงานโดยโรงพยาบาล ซึ่งมีผลกระทบต่อการประมวลผลรายงานที่ใช้ข้อมูลคลอดเป็นตัวหาร เช่น -ร้อยละหญิงตั้งครรภ์ได้รับการฝากครรภ์ครั้งแรกก่อนหรือเท่ากับ 12 สัปดาห์ -ร้อยละหญิงตั้งครรภ์ที่ได้รับการดูแลก่อนคลอด 5 ครั้ง ตามเกณฑ์ -ร้อยละของหญิงหลังคลอดได้รับการดูแลครบ 3 ครั้งตามเกณฑ์ วัตถุประสงค์ 1.รพช./รพ.สต./อสม. มีข้อมูลในการติดตามเยี่ยมมารดาและทารกหลังคลอด 2.มีข้อมูลสำหรับบันทึกข้อมูล 43 แฟ้ม ของมารดาและทารก 3000 2500 2000 1500 1000 500 0 2813 1749 2703 1657 1567 947 ปี 2565 ปี 2566 ปี 2567 (7 เดือน) คลอดจริง แฟ้มคลอด การดำเนินการ 1) รพ.ที่ทำคลอดจัดทำใบส่งตัวให้หญิงหลังคลอดถือไปให้ รพช./รพ.สต. 2) ส่งข้อมูลสื่อสารในไลน์กลุ่ม "ติดตามหลังคลอดจังหวัดน่าน" และไลน์กลุ่มแต่ละอำเภอ (ไม่ได้เขตว่า ปลายทางบันทึกข้อมูลแฟ้มคลอดหรือไม่ ????) ปี 2567 เพิ่ม 3) รพ.ที่ทำคลอดส่งข้อมูลหญิงคลอดรายบุคคล Excellให้ สสจ. เพื่อส่งต่อให้ รพช./สสอ./อบจ. ให้มีการติดตามเยี่ยมและ บันทึกข้อมูล 43 แฟ้ม 4) กลุ่มงานส่งเสริมฯ สสจ ส่งข้อมูลกลุ่มงานสุขภาพดิจิทัล เขตการบันทึกข้อมูลแฟ้มคลอดรายหน่วยบริการ 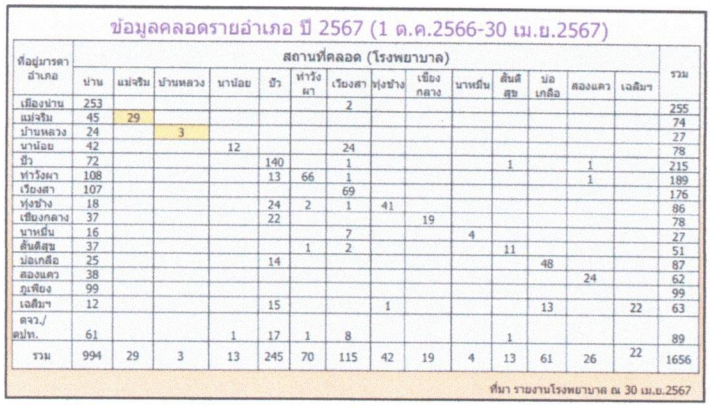 ข้อมูลคลอดรายอำเภอ ปี 2567 (1 ต.ค.2566-30 เม.ย.2567) ที่อยู่มารดา อำเภอ / สถานที่คลอด (โรงพยาบาล): น่าน, แม่จริม, ปัวหลวง, นาน้อย, ปัว, ท่าวังผา, เวียงสา, ทุ่งช้าง, เชียงกลาง, นาหมื่น, สันติสุข, บ่อเกลือ, สองแคว, เฉลิมฯ, รวม เมืองน่าน 253 2 255 แม่จริม 45 29 74 ปัวหลวง 24 3 27 นาน้อย 42 12 24 78 ปัว 72 140 1 1 1 215 ท่าวังผา 108 13 66 1 1 189 เวียงสา 107 69 176 ทุ่งช้าง 18 24 2 1 41 86 เชียงกลาง 37 22 19 78 นาหมื่น 16 7 4 27 สันติสุข 37 1 2 11 51 บ่อเกลือ 25 14 48 87 สองแคว 38 24 62 ภูเพียง 99 99 เฉลิมฯ 12 15 1 13 22 63 ตจว./สปท. 61 1 17 1 8 1 89 รวม 994 29 3 13 245 70 115 42 19 4 13 61 26 22 1656 ที่มา รายงานโรงพยาบาล ณ 30 เม.ย.2567		
2)สรุปผลการประชุมหัวหน้าส่วนราชการจังหวัดน่าน ประจำเดือน พฤษภาคม 2567 (นายชุมพล สุทธิ มอบ กง.พัฒนายุทธศาสตร์ฯ รายงาน) -รายละเอียดตามไฟล์นำเสนอ-	**ข้อสั่งการจากประธาน** 1.การออกหน่วย พอ.สว. มอบหมายให้กลุ่มงานโครงการพระราชดำรฯ ประสานรายละเอียด และจัดบริการให้สมพระเกียรติ 2.กิจกรรมเดิน วิ่ง ปั่น ธงเฉลิมพระเกียรติ 72 พรรษา วันที่ 6-8 มิถุนายน2567 ต้องจัดให้มีรถปฐมพยาบาลตามขบวนหรือไม่ ให้ประสานรายละเอียดกับทางจังหวัด **มติที่ประชุม** รับทราบ	-กลุ่มงานพระราชดำริฯ -กลุ่มงานพัฒนายุทธศาสตร์ฯ
1.3 วาระของผู้ช่วยนายแพทย์สาธารณสุขจังหวัดน่าน (นายแพทย์เทพวรวิทย์ ใจจะดี รองประธาน CFO จังหวัดน่าน) **<u>นำเสนอการบริหารการเงินการคลังของจังหวัดน่าน</u>** 1.สถานการณ์การเงินการคลังและการบริหารการเรียกเก็บค่ารักษาพยาบาล รอบบัญชีเดือนเมษายน 2567	**ข้อสั่งการจากประธาน** เน้นย้ำให้เคลมภายในเวลาที่กำหนด **มติที่ประชุม** รับทราบ	-หน่วยงานภายใต้สังกัด สสจ.น่าน

ระเบียบวาระ/ประเด็นการประชุม	มติที่ประชุม/ข้อสั่งการ	ผู้รับผิดชอบ
-ข้อมูลการส่ง Claim ผู้ป่วยใน สิทธิเบิกได้ข้าราชการ ทันเวลา ในเดือน ของโรงพยาบาลชุมชน จังหวัดน่าน ปีงบประมาณ 2567		

ข้อมูลการส่ง Claim ผู้ป่วยใน สิทธิเบิกได้ข้าราชการ ทันเวลา ในเดือน ของโรงพยาบาลชุมชน จังหวัดน่าน ปีงบประมาณ 2567

รพ.	ผลงาน 2567					
	จำนวน ชุด ที่ส่งมา ทั้งหมด	ส่งทัน ในเดือน ที่ส่งมา	ร้อยละ ส่งทันในเดือนที่ส่งมา	ส่งทัน ก่อนเดือน ถัดไป 1	ส่งทัน ก่อนเดือน ถัดไป 2	ร้อยละ ส่งทันก่อนเดือนถัดไป 2 เดือน
แม่จริม	19	3	20.00	0	0.00	6
บ้านหลวง	20	20	100.00	0	0.00	1
บ้านฮิ	31	10	32.26	0	0.00	10
ปัว	151	0	0.00	0	0.00	132
ท่าวังผา	57	57	100.00	2	3.51	0
เวียงสา	50	40	80.00	1	2.50	9
ทุ่งช้าง	19	10	52.63	0	0.00	8
เชียงกลาง	31	6	19.35	0	0.00	20
นาหมื่น	10	10	100.00	0	0.00	1
สันติสุข	9	3	33.33	0	0.00	4
บ่อเกลือ	11	0	0.00	0	0	6
สองแคว	17	17	100.00	0	0.00	0
เฉลิมพระเกียรติ	6	6	100.00	0	0.00	0
รวม	433	188	43.42	3	1.60	197

รพ.	ส.ค.-66	พ.ย.-66	ธ.ค.-66	ม.ค.-67	ก.พ.-67	มี.ค.-67	เม.ย.-67	พ.ค.-67	มิ.ย.-67	ก.ค.-67	ส.ค.-67	ก.ย.-67	ร้อยละของส่งทันในเดือนที่ส่งมาทั้งหมด
	ร้อยละ	ร้อยละ	ร้อยละ	ร้อยละ	ร้อยละ	ร้อยละ	ร้อยละ	ร้อยละ	ร้อยละ	ร้อยละ	ร้อยละ	ร้อยละ	
แม่จริม	46.61	66.67	61.54	81.82	82.35	85.00	20.00						65.00
บ้านหลวง	100.00	52.30	100.00	100.00	100.00	100.00	100.00						96.69
บ้านฮิ	42.86	70.59	62.96	71.88	50.00	66.67	22.26						60.75
ปัว	0.12	0.00	0.96	0.00	0.00	0.00	0.00						1.82
ท่าวังผา	97.78	100.00	100.00	100.00	100.00	97.78	100.00						98.98
เวียงสา	86.27	88.64	82.22	89.13	80.98	78.33	80.00						84.03
ทุ่งช้าง	48.67	72.73	64.00	73.68	71.43	56.00	52.63						66.15
เชียงกลาง	33.33	33.33	34.78	72.00	62.50	47.22	19.35						44.03
นาหมื่น	100.00	100.00	60.00	100.00	100.00	90.91	100.00						89.29
สันติสุข	66.67	50.00	50.00	87.50	72.73	66.67	33.33						71.15
บ่อเกลือ	82.90	88.89	33.33	63.64	42.86	60.00	0.00						56.98
สองแคว	94.44	94.16	88.24	100.00	100.00	100.00	100.00						96.21
เฉลิมฯ	100.00	100.00	100.00	100.00	100.00	100.00	100.00						100.00
รวม	54.95	49.51	50.12	52.87	50.40	51.45	43.42	0.00	0.00	0.00	431.00	216.00	51.40

เร่งรัดประสานให้โรงพยาบาลที่มีผลการเคลมทันเวลา ในเดือนต่ำ ดำเนินการเคลมทันเวลาในเดือนเพิ่มมากขึ้น

ที่มา : http://eclaim.nhso.go.th

-ข้อมูลการส่ง Claim ผู้ป่วยใน สิทธิ UC ทันเวลา ในเดือน ของโรงพยาบาลชุมชน จังหวัดน่าน ปีงบประมาณ 2567

ข้อมูลการส่ง Claim ผู้ป่วยใน สิทธิ UC ทันเวลา ในเดือน ของโรงพยาบาลชุมชน จังหวัดน่าน ปีงบประมาณ 2567

รพ.	จำนวน ผู้ป่วย UC ที่ส่งมาทั้งหมด เดือน ธ.ค.67	การส่งข้อมูลผู้ป่วย IP ในเดือน ธ.ค. 67			
		ส่งทัน ภายในเดือนที่ส่งมาทั้งหมด	ร้อยละ ส่งทันในเดือนที่ส่งมาทั้งหมด	ส่งทัน ก่อนเดือน ถัดไป 1	ร้อยละ ส่งทันก่อนเดือนถัดไป 1 เดือน
แม่จริม	160	106	66.25	54	33.75
บ้านหลวง	134	122	98.39	2	1.61
บ้านฮิ	297	95	45.89	112	54.11
ปัว	567	326	58.53	231	41.47
ท่าวังผา	250	147	57.65	108	42.35
เวียงสา	395	284	71.90	111	28.10
ทุ่งช้าง	146	64	43.84	82	56.16
เชียงกลาง	353	39	22.09	127	77.91
นาหมื่น	120	92	76.67	28	23.33
สันติสุข	85	6	7.06	74	92.50
บ่อเกลือ	87	31	35.63	56	64.37
สองแคว	179	166	93.85	11	6.15
เฉลิมฯ	90	83	93.04	6	6.06
รวม ทั้งหมด	2,643	2,048	77.49	590	22.51

รพ.	ส.ค.-66	พ.ย.-66	ธ.ค.-66	ม.ค.-67	ก.พ.-67	มี.ค.-67	เม.ย.-67	พ.ค.-67	มิ.ย.-67	ก.ค.-67	ส.ค.-67	ก.ย.-67	ร้อยละของส่งทันในเดือนที่ส่งมาทั้งหมด
	ร้อยละ ส่งทันในเดือนที่ส่งมาทั้งหมด	ร้อยละ ส่งทันในเดือนที่ส่งมาทั้งหมด	ร้อยละ ส่งทันในเดือนที่ส่งมาทั้งหมด	ร้อยละ ส่งทันในเดือนที่ส่งมาทั้งหมด	ร้อยละ ส่งทันในเดือนที่ส่งมาทั้งหมด	ร้อยละ ส่งทันในเดือนที่ส่งมาทั้งหมด	ร้อยละ ส่งทันในเดือนที่ส่งมาทั้งหมด	ร้อยละ ส่งทันในเดือนที่ส่งมาทั้งหมด	ร้อยละ ส่งทันในเดือนที่ส่งมาทั้งหมด	ร้อยละ ส่งทันในเดือนที่ส่งมาทั้งหมด	ร้อยละ ส่งทันในเดือนที่ส่งมาทั้งหมด	ร้อยละ ส่งทันในเดือนที่ส่งมาทั้งหมด	ร้อยละของส่งทันในเดือนที่ส่งมาทั้งหมด
แม่จริม	80.24	39.09	81.51	66.23	71.90	50.77	66.25						76.82
บ้านหลวง	99.05	100.00	98.12	100.00	100.00	100.00	98.39						99.63
บ้านฮิ	67.42	68.62	56.47	67.76	63.76	72.54	45.89						63.38
ปัว	24.82	29.88	43.47	54.51	61.71	50.12	58.53						82.25
ท่าวังผา	60.94	90.16	86.03	94.62	86.52	74.62	57.65						89.88
เวียงสา	55.57	67.80	60.61	55.86	74.54	79.17	71.90						62.61
ทุ่งช้าง	54.15	72.78	71.43	76.07	71.93	66.88	43.84						64.89
เชียงกลาง	47.42	48.17	39.07	59.63	59.60	47.85	22.09						45.64
นาหมื่น	97.92	85.80	70.15	99.67	100.00	84.78	76.67						87.90
สันติสุข	77.98	45.81	43.69	85.67	81.94	34.15	7.50						57.23
บ่อเกลือ	83.04	54.29	58.67	58.88	44.29	57.58	35.63						57.43
สองแคว	91.48	94.54	96.26	100.00	96.43	94.98	93.85						97.99
เฉลิมฯ	100.00	100.00	100.00	98.90	100.00	100.00	93.04						98.90
รวม	72.80	69.43	69.26	87.02	84.11	77.49	61.04						74.43

เร่งรัดประสานให้โรงพยาบาลที่มีผลการเคลมทันเวลาในเดือนต่ำ ดำเนินการเคลมทันเวลาในเดือนเพิ่มมากขึ้น

-ข้อมูล Risk score จังหวัดน่าน รอบบัญชี เมษายน 2567

ข้อมูล Risk score จังหวัดน่าน รอบบัญชี เมษายน 2567

หน่วยงาน	CR	QR	Cash	NWC	NI	LII	SII	SUI	RiskScoring	EBITDA	เงินบำรุงคงเหลือสุทธิ
น่าน	2.00	1.65	0.92	236,030,769.36	63,301,632.72	0	0	0	0	121,058,253.41	-18,213,001.99
สมเด็จพระยุพราชปัว	1.70	1.50	0.88	42,655,428.68	-8,042,898.75	0	1	0	1	-1,878,760.84	-7,467,564.79
เวียงสา	2.49	2.31	1.48	36,426,357.11	6,159,490.87	0	0	0	0	5,943,872.23	11,636,302.88
ท่าวังผา	4.20	3.97	2.68	47,885,194.75	-696,913.10	0	1	0	1	1,031,862.92	25,093,704.69
แม่จริม	3.49	3.36	2.12	15,067,382.91	5,883,348.51	0	0	0	0	6,222,253.87	6,782,344.48
บ้านหลวง	2.43	2.32	1.63	11,108,931.16	-1,847,660.37	0	1	0	1	-1,174,857.68	4,887,570.67
บ้านฮิ	3.48	3.25	2.34	23,739,990.54	3,757,030.68	0	0	0	0	2,363,050.85	12,859,370.35
ทุ่งช้าง	3.29	3.08	2.56	19,285,578.00	2,805,174.61	0	0	0	0	3,025,142.72	13,158,596.33
เชียงกลาง	2.51	2.34	1.80	20,207,424.68	-162,171.10	0	1	0	1	359,850.09	10,710,231.45
นาหมื่น	3.30	3.07	2.46	12,017,036.57	3,829,585.34	0	0	0	0	3,170,183.71	7,642,549.65
สันติสุข	2.62	2.54	1.83	14,954,851.78	2,134,755.92	0	0	0	0	2,282,524.01	7,658,602.59
บ่อเกลือ	2.07	1.92	1.62	10,551,052.74	553,621.70	0	0	0	0	1,986,007.52	6,137,782.34
สองแคว	3.79	3.62	2.73	17,737,503.09	8,066,327.11	0	0	0	0	8,042,670.27	11,025,061.30
เฉลิมพระเกียรติ	2.93	2.79	1.90	7,967,477.41	27,876.15	0	0	0	0	4,743,536.14	3,715,239.95
ภูเพียง	2.54	2.29	1.70	12,274,000.00	-2,755,396.27	0	1	0	1	-1,401,476.47	5,554,405.53

รพ.ที่อยู่ในข่ายความเสี่ยงที่ยอมรับ Risk scoring ระดับ 1 : รพ.ปัว, รพ.ท่าวังผา, รพ.บ้านหลวง, รพ.เชียงกลาง, รพ.ภูเพียง
โดย รพ.สิ้นงดสวงที่มี Risk score ยังมีความมั่นคงทางการเงินสูงพอ (CR ≥ 1.5 เท่า, QR ≥ 1 เท่า, Cash ≥ 0.8 เท่า)
แต่มีกำไรสุทธิ(NI)ต่ำกว่า 0 (รายได้ต่ำกว่าค่าใช้จ่าย)

ตารางนี้ปรับปรุงข้อมูล วันที่ 11 พฤษภาคม 2567

ระเบียบวาระ/ประเด็นการประชุม	มติที่ประชุม/ข้อสั่งการ	ผู้รับผิดชอบ
-ข้อมูล เงินสดและหนี้สินหมุนเวียน จังหวัดน่าน รอบบัญชี เมษายน 2567		

ข้อมูล เงินสดและหนี้สินหมุนเวียน จังหวัดน่าน รอบบัญชี เมษายน 2567

โรงพยาบาล	Cash	รวมเงินสดและรายการเทียบเท่าเงินสด	รวม สินทรัพย์หมุนเวียน	รวม หนี้สินหมุนเวียน	รวมสำรองเงินกำไร	รวมสำรองเงินกำไรหลังหักค่าใช้จ่าย	หนี้สินหมุนเวียนเงินกู้ ธ.ออมสินปีนี้ค้างชำระ	หนี้สินหมุนเวียนเงินกู้ ธ.ออมสินรายงานปีก่อนค้างชำระ	หนี้สินหมุนเวียนเงินกู้ ค้างชำระ	หนี้สินหมุนเวียนเงินกู้ อื่นๆ
น่าน	0.92	217,386,042.67	471,587,608.02	235,556,838.66	184,126,441.20	6,476,534.75	18,754,756.44			26,799,106.18
สันทั่งพระบุพรหมฯ	0.88	53,578,353.82	103,702,337.29	91,046,908.61	34,358,710.19	8,650,099.02	6,397,206.44	805,695.14		11,051,397.82
เวียงสา	1.48	38,569,618.57	63,359,672.80	24,282,977.52	8,836,421.60	4,096,590.00	4,391,965.00	1,800.00		7,054,400.92
ท่าวังผา	2.68	40,053,475.39	62,844,965.45	14,959,770.70	3,795,946.57	795,884.44	4,526,862.50	287,471.06		6,671,601.03
นาหมื่น	2.12	12,824,685.78	21,109,724.21	6,042,341.30	754,228.83	311,327.95	2,902,689.70	163,065.61		1,911,029.21
บ้านหลวง	1.63	12,640,867.58	18,868,018.07	7,759,086.91	1,606,711.21	541,785.00	2,451,215.00	296,716.54		2,908,649.16
นาน้อย	2.34	22,360,096.57	33,212,716.76	9,575,726.22	5,262,451.96	800.00	3,072,588.25	443,721.91		796,164.10
ปัว	2.56	21,576,386.96	27,685,368.63	6,502,090.63	3,252,302.68	318,751.00	1,979,158.25	338,395.22		2,812,562.48
เชียงกลาง	1.80	24,086,970.52	33,584,163.75	13,376,739.07	5,298,072.31	710,943.00	1,961,700.00	243,663.42		5,472,158.14
บ่าหลี่	2.46	12,862,031.16	17,236,518.06	5,219,481.51	1,498,701.35	966,911.57	1,757,170.00	12,515.87		984,182.72
สันติสุข	1.83	16,875,877.61	24,172,126.80	9,240,775.02	2,971,102.00	203,585.55	2,202,570.00	146,093.91		3,716,823.56
แม่จริม	1.62	17,047,883.08	21,461,253.48	9,988,903.44	2,032,142.96	545,786.51	1,235,900.00	212,633.92		5,862,460.06
ทุ่งช้าง	2.73	17,387,568.41	24,100,020.20	6,362,517.11	1,714,525.58	562,732.00	1,224,667.00	148,765.19		2,691,837.34
เฉลิมพระเกียรติ	1.90	7,636,647.39	12,086,884.85	4,705,997.44	1,283,991.58	395,235.00	1,095,970.75	111,674.32		1,819,125.79
ชุมแพง	1.70	13,888,428.07	20,608,022.54	7,964,382.50	1,864,580.54	1,203,166.03	2,226,383.25	127,164.17		2,543,066.51

เปรียบเทียบหนี้สินหมุนเวียนเดือนที่ผ่านมากับปีนี้ ได้แก่ น่าน, ทพน.ปัว, รพ.เวียงสา, รพ.บ้านหลวง, รพ.น้าน้อย, รพ.ท่าวังผา โดยมีเป็นหนี้หมุนเวียนที่เพิ่มขึ้น

รพ.น่าน : เจ้าหนี้การค้าจำนวน 90,522,932.01 บาท
เจ้าหนี้การค้าค่าจ้างก่อสร้างที่ดิน 157,936,722.18 บาท
เจ้าหนี้การค้าอื่น 25,119,403.28 บาท

รพ.น้าน้อย : เจ้าหนี้การค้าจ่ายวัสดุการแพทย์ 920,802.5 บาท

รพ.ท่าวังผา : เจ้าหนี้การค้า 11,849,623.72 บาท

รพ.เวียงสา : เจ้าหนี้การค้าอื่น 11,279,439.38 บาท
เจ้าหนี้ค่าจ้างงานพยาบาลตามงาน UC ที่ทำสัญญา 12,883,300 บาท
เจ้าหนี้ค่าบริการทางการแพทย์ตามงานอื่นๆ เช่น เจ้าหนี้ค่าทำศพ,ตรวจสารพิษในปัสสาวะ (1,211,690 บาท)

รพ.ปัว : เจ้าหนี้ค่าบริการทางการแพทย์ตามงานต่างๆ เช่น เจ้าหนี้ค่าทำศพ,ตรวจการติดเชื้อในปัสสาวะ (8,418,254.99 บาท)
เจ้าหนี้การค้าค่าวัสดุการแพทย์ (1,190,643.38 บาท)

รพ.บ้านหลวง : เจ้าหนี้การค้าวัสดุอื่น (384,363 บาท), เจ้าหนี้การค้าอื่น (337,740.39 บาท)

-ข้อมูลประสิทธิภาพการบริหารสินทรัพย์จังหวัดน่าน รอบบัญชี เมษายน 2567

ข้อมูลประสิทธิภาพการบริหารสินทรัพย์จังหวัดน่าน รอบบัญชี เมษายน 2567

โรงพยาบาล	Cash	ระยะเวลาเฉลี่ยชำระหนี้การค้าสุทธิบริการ (วัน) รวม ≤90			ระยะเวลาเฉลี่ยในการเรียกเก็บลูกหนี้ สิทธิ์ UC ≤60			สิทธิ์ข้าราชการ ≤60			SS (ในเครือข่าย) ≤120			การบริหารสินทรัพย์หมุนเวียน (วัน) รวม ≤60		
	เมษายน	กพ	มีค	เมย	กพ	มีค	เมย	กพ	มีค	เมย	กพ	มีค	เมย	กพ	มีค	เมย
น่าน	0.92	84	88	89	34	35	29	30	32	34	35	46	54	43	43	45
สันทั่งพระบุพรหมฯ	0.88	80	81	82	12	11	13	40	45	51	24	28	26	63	47	43
เวียงสา	1.48	27	30	28	36	32	18	47	53	57	10	13	21	33	32	32
ท่าวังผา	2.68	30	30	29	25	29	32	42	45	48	29	38	34	43	42	41
แม่จริม	2.12	41	35	37	38	33	34	39	37	38	79	53	47	51	46	48
บ้านหลวง	1.63	26	34	31	19	31	31	38	44	42	48	25	15	51	53	48
นาน้อย	2.34	64	62	68	36	41	40	47	30	41	62	69	72	39	43	36
ทุ่งช้าง	2.56	44	40	46	15	14	16	46	47	47	52	32	33	46	44	45
เชียงกลาง	1.80	62	64	85	30	29	31	50	55	54	27	33	43	46	45	45
นาหมื่น	2.46	36	36	31	21	25	24	42	36	38	15	30	24	26	27	31
สันติสุข	1.83	78	82	85	8	9	10	31	37	34	54	39	46	37	38	38
เฉลิมพระเกียรติ	1.90	29	31	30	19	19	21	29	38	33	50	44	53	53	47	47
ชุมแพง	1.70	45	38	40	45	52	58	22	21	28	8	37	16	50	78	58

ณ เดือน เมษายน รพเฉลิม มีประสิทธิภาพการบริหารสินทรัพย์ โดยพบว่าระยะเวลาเฉลี่ยในการเรียกเก็บลูกหนี้สิทธิข้าราชการ เกิน 60 วัน

-ภาพรวมทั้งจังหวัดน่าน โรงพยาบาลน่าน และรวมโรงพยาบาลชุมชน ดำเนินงานรายรับจ่าย เงินบำรุง

ภาพรวมทั้งจังหวัดน่าน โรงพยาบาลน่าน และรวมโรงพยาบาลชุมชน ดำเนินงานรายรับ-จ่าย เงินบำรุง ตั้งแต่ เดือนตุลาคม 2566 -เมษายน 2567 เทียบกับแผนและประมาณการฯ

โรงพยาบาล	แผน	ประมาณการ	จริง	ร้อยละ/แผน	ร้อยละ/ประมาณการ	รายรับเทียบประมาณการ	แผน	ประมาณการ	จ่าย	ร้อยละ/แผน	ร้อยละ/ประมาณการ	จ่ายน้อยกว่าประมาณการ
น่าน	1,134,381,800.00	661,771,050.00	616,470,086.35	54.35	93.16	รับน้อยกว่า	1,134,381,800.00	661,771,050.00	627,082,261.76	55.28	94.77	จ่ายน้อยกว่า
สันทั่งพระบุพรหมฯ	280,077,200.00	163,378,368.67	131,042,015.13	46.79	80.21	รับน้อยกว่า	294,872,129.81	172,008,742.45	152,581,589.69	51.41	88.72	จ่ายน้อยกว่า
เวียงสา	132,231,102.21	77,162,142.98	71,532,587.97	54.08	92.67	รับน้อยกว่า	125,008,442.46	72,921,591.44	60,170,072.80	48.08	82.43	จ่ายน้อยกว่า
ท่าวังผา	104,089,430.99	60,718,934.55	51,425,477.31	49.41	84.69	รับน้อยกว่า	102,588,853.59	59,843,497.93	55,277,049.22	53.88	92.37	จ่ายน้อยกว่า
แม่จริม	34,277,848.32	19,995,293.66	22,965,848.44	67.00	114.86	รับมากกว่า	34,727,751.98	20,257,855.06	14,872,897.49	42.83	73.42	จ่ายน้อยกว่า
บ้านหลวง	32,230,140.29	18,795,067.08	18,770,073.88	58.26	99.87	รับน้อยกว่า	33,805,531.49	19,717,550.04	17,441,742.86	51.6	88.46	จ่ายน้อยกว่า
นาน้อย	64,735,252.33	37,762,230.53	40,795,859.03	63.02	108.03	รับมากกว่า	64,212,738.90	37,457,431.03	34,708,122.09	54.05	92.66	จ่ายน้อยกว่า
ทุ่งช้าง	41,492,200.00	24,203,783.33	27,971,974.01	67.42	115.57	รับมากกว่า	41,475,171.00	24,193,849.75	22,979,555.81	55.41	94.98	จ่ายน้อยกว่า
เชียงกลาง	43,913,000.00	25,615,916.67	28,845,869.28	65.69	112.61	รับมากกว่า	48,927,088.10	28,540,789.73	28,139,975.67	57.51	98.6	จ่ายน้อยกว่า
นาหมื่น	31,565,355.59	18,413,124.68	18,897,342.50	59.87	102.63	รับมากกว่า	31,641,747.44	18,457,696.00	13,757,851.66	43.46	74.54	จ่ายน้อยกว่า
สันติสุข	43,748,602.52	25,520,018.14	25,564,912.29	58.44	100.18	รับมากกว่า	43,748,750.21	25,515,437.62	21,686,463.75	49.6	85.03	จ่ายน้อยกว่า
แม่จริม	35,389,889.97	20,643,988.82	29,583,394.71	83.59	143.3	รับมากกว่า	41,182,304.04	24,023,050.89	17,218,999.83	43.03	71.71	จ่ายน้อยกว่า
ชุมแพง	36,373,461.43	21,217,852.50	26,624,809.37	73.23	125.48	รับมากกว่า	34,223,103.23	19,963,476.87	17,218,571.00	50.32	86.25	จ่ายน้อยกว่า
เฉลิมพระเกียรติ	40,517,129.98	23,634,992.48	18,925,197.84	46.71	80.07	รับน้อยกว่า	34,075,891.49	19,877,603.37	14,588,108.51	42.81	73.39	จ่ายน้อยกว่า
ชุมพแพง	38,870,000.00	27,385,833.33	23,865,535.04	61.39	111.75	รับมากกว่า	47,811,903.09	27,890,276.80	26,768,137.01	60.17	103.15	จ่ายมากกว่า
ยอดรวม	2,061,702,201.27	1,201,159,512.41	1,151,280,922.95	55.34	94.52	รับน้อยกว่า	2,172,146,538.11	1,232,376,858.78	1,125,842,434.16	53.3	91.35	จ่ายน้อยกว่า

รายรับ : โรงพยาบาลที่มีรายรับน้อยกว่าประมาณการ ได้แก่ รพน่าน, รพเวียงสา, รพท่าวังผา, รพบ้านหลวง, รพเฉลิม
รายจ่าย : โรงพยาบาลที่มีรายจ่ายมากกว่าประมาณการ ได้แก่ รพชุมแพง

ระเบียบวาระ/ประเด็นการประชุม	มติที่ประชุม/ข้อสั่งการ	ผู้รับผิดชอบ

-รายงานข้อมูล CMI รายหน่วยงาน ข้อมูลการส่งเดือนตุลาคม 2566 – เมษายน 2567

รายงานข้อมูล CMI รายหน่วยงาน ข้อมูลการส่ง เดือนตุลาคม - เมษายน 2567

รพ.พยาบาล	ประเภท	เตียง	จำนวนเดือนที่ส่ง	จำนวนส่ง	จำนวนต้องส่ง	วันนอนรวม	อัตราครองเตียง	จำนวนAdj.IPW	CMI	เกณฑ์
รพ.น่าน	S	557	7	24,641.00	24,641.00	109,622.00	92.83	43,848.80	1.78	1.20
รพ.สันกำแพงพระบุพราชปัว	M2	120	6 (ยกเว้น เดือน)	4,911.00	4,911.00	20,815.00	95.31	6,232.88	1.27	0.80
รพ.เวียงสา	F1	78	7	3,221.00	3,221.00	10,549.00	63.79	2,900.78	0.90	0.80
รพ.ท่าวังผา	F1	45	7	2,399.00	2,399.00	7,629.00	79.97	1,772.14	0.74	0.80
รพ.ภูเวียง	F2	20	7	1,288.00	1,286.00	3,207.00	75.64	806.19	0.63	0.60
รพ.บ้านหลวง	F2	33	7	999.00	999.00	2,842.00	40.62	590.92	0.59	0.60
รพ.นาน้อย	F2	69	7	1,906.00	1,906.00	7,321.00	50.05	1,533.99	0.80	0.60
รพ.ทุ่งช้าง	F2	30	7	1,384.00	1,384.00	3,860.00	60.08	905.16	0.65	0.60
รพ.เชียงกลาง	F2	28	7	1,478.00	1,478.00	5,108.00	86.05	1,099.09	0.74	0.60
รพ.นาหมื่น	F2	20	7	1,089.00	1,088.00	3,236.00	76.32	708.67	0.65	0.60
รพ.สันมัสุข	F2	24	7	788.00	788.00	2,115.00	41.57	468.06	0.62	0.60
รพ.เมืองลี้อ	F2	20	7	781.00	781.00	2,335.00	55.07	479.12	0.61	0.60
รพ.สองแคว	F2	15	7	1,625.00	1,625.00	4,838.00	152.14	1,095.94	0.67	0.60
รพ.เฉลิมพระเกียรติ	F2	34	7	895.00	783.00	2,885.00	40.03	490.95	0.63	0.60

ข้อมูล CMI พบว่า รพ.บ้านหลวง มี CMI ต่ำกว่าเกณฑ์ และเร่งรัด รพร.ปัว ดำเนินการส่งข้อมูลให้เป็นปัจจุบัน

2. การบริหารงบค่าเสื่อมของหน่วยบริการ

-สรุปสถานะการดำเนินงาน (ตามจำนวนรายการ) ปีงบประมาณ 2566 วงเงินระดับเขต เขตสุขภาพที่ 1 เชียงใหม่ จังหวัดน่าน

สรุปสถานะการดำเนินงาน (ตามจำนวนรายการ) ปีงบประมาณ 2566 จังหวัดน่าน วงเงินระดับเขต เขตสุขภาพที่ 1

ชื่อหน่วยงาน	วงเงินงบประมาณ	รายการ	ยังไม่ได้ดำเนินการ		จัดทำแผนการจัดซื้อ/จ้างแล้ว	ออกหนังสือซื้อ/จ้างแล้ว	กำลังทำสัญญา เซ็นแล้วส่ง	ตรวจรับเรียบร้อย	เบิกจ่ายเงินแล้ว	ดำเนินเสร็จตามเวลาที่กำหนด
			จำนวน	ร้อยละ	รายการ	รายการ	รายการ	รายการ	รายการ	ร้อยละ
รพ.บ้านหลวง	2,500,000.00	1	0	0	0	0	0	1	0	0
รพ.น่าน	3,000,000.00	1	0	0	0	0	0	0	1	100
รพร.ปัว	1,200,000.00	1	0	0	0	0	0	0	1	100
รพ.ท่าวังผา	1,700,000.00	1	0	0	0	0	0	0	1	100
รพ.สันมัสุข	2,500,000.00	1	0	0	0	0	0	0	1	100
รวม	10,900,000.00	5	0	0	0	0	0	1	4	80

ข้อมูล ณ วันที่ 31/05/2567

-สรุปสถานะการดำเนินงาน (ตามจำนวนรายการ) ปีงบประมาณ 2566 วงเงินระดับจังหวัด(หน่วยบริการ) จังหวัดน่าน เขตสุขภาพที่ 1

สรุปสถานะการดำเนินงาน (ตามจำนวนรายการ) ปีงบประมาณ 2566 วงเงินระดับจังหวัด(หน่วยบริการ) จังหวัดน่าน เขตสุขภาพที่ 1

ชื่อหน่วยงาน	วงเงินงบประมาณ	รายการ	ยังไม่ได้ดำเนินการ		จัดทำแผนการจัดซื้อ/จ้างแล้ว	ออกหนังสือซื้อ/จ้างแล้ว	กำลังทำสัญญา เซ็นแล้วส่ง	ตรวจรับเรียบร้อย	เบิกจ่ายเงินแล้ว	ดำเนินเสร็จตามเวลาที่กำหนด
			จำนวน	ร้อยละ	รายการ	รายการ	รายการ	รายการ	รายการ	ร้อยละ
รพ.เฉลิมพระเกียรติ	5,364,960.57	5	0	0	0	0	1	0	4	80.00
รพร.ปัว	8,703,267.21	15	0	0	0	0	1	0	14	93.33
รพ.น่าน	14,028,393.91	20	0	0	0	0	0	0	20	100.00
รพ.เวียงสา	3,220,079.61	20	0	0	0	0	0	0	20	100.00
รพ.ทุ่งช้าง	1,186,771.25	12	0	0	0	0	0	0	12	100.00
รพ.ท่าวังผา	2,524,645.86	19	0	0	0	0	0	0	19	100.00
รพ.เชียงกลาง	684,777.36	3	0	0	0	0	0	0	3	100.00
รพ.เบรติม	488,640.22	4	0	0	0	0	0	0	4	100.00
รพ.ภูเพียง	433,026.04	16	0	0	0	0	0	0	16	100.00
รพ.บ้านหลวง	1,086,787.86	11	0	0	0	0	0	0	11	100.00
รพ.นาน้อย	1,418,287.06	9	0	0	0	0	0	0	9	100.00
รพ.สองแคว	784,451.82	4	0	0	0	0	0	0	4	100.00
รพ.นาหมื่น	402,809.22	1	0	0	0	0	0	0	1	100.00
รพ.เมืองลี้อ	1,454,699.97	15	0	0	0	0	0	0	15	100.00
รพ.สันมัสุข	1,377,443.82	15	0	0	0	0	0	0	15	100.00
รวม	43,139,041.68	169	0	0	0	0	2	0	167	98.81

ข้อมูล ณ วันที่ 31/05/2567

ระเบียบวาระ/ประเด็นการประชุม	มติที่ประชุม/ข้อสั่งการ	ผู้รับผิดชอบ

-สรุปสถานะการดำเนินงาน (ตามจำนวนรายการ) ปีงบประมาณ 2567 จังหวัดน่าน วงเงินระดับเขต

สรุปสถานะการดำเนินงาน (ตามจำนวนรายการ) ปีงบประมาณ 2567 จังหวัดน่าน วงเงินระดับเขต

หน่วยบริการ	วงเงินระดับเขต	รายการ	ยังไม่ได้ดำเนินการ		จัดทำแผนการจัดซื้อ/จ้างแล้ว	ขออนุมัติจัดซื้อ/จ้างแล้ว	กำลังดำเนินการเซ็นสัญญา	ตรวจรับเรียบร้อย	เบิกจ่ายเงินแล้ว	คำนวณเบิกเรียบร้อยตามวงเงิน (ร้อยละ)
			จำนวน	ร้อยละ	รายการ	รายการ	รายการ	รายการ	รายการ	ร้อยละ
รพศ.มีวัง	1,200,000.00	3	0	0.00	0	3	0	0	0	0.00
รพ.เวียงสา	2,402,907.56	3	0	0.00	3	0	0	0	0	0.00
รพ.ภูเวียงนา	2,500,000.00	1	0	0.00	1	0	0	0	0	0.00
รพ.แม่จริม	1,434,900.00	1	0	0.00	1	0	0	0	0	0.00
รพ.บ้านหลวง	1,090,900.00	1	0	0.00	1	0	0	0	0	0.00
รพ.นาน้อย	2,626,192.44	2	0	0.00	0	2	0	0	0	0.00
รพ.ทุ่งช้าง	930,000.00	1	0	0.00	1	0	0	0	0	0.00
รพ.นาหมื่น	1,700,000.00	1	0	0.00	0	1	0	0	0	0.00
รพ.สันติสุข	850,000.00	1	0	0.00	0	1	0	0	0	0.00
รพ.บ่อเกลือ	850,000.00	1	0	0.00	0	1	0	0	0	0.00
รพ.เฉลิมพระเกียรติ	45,000.00	1	0	0.00	0	1	0	0	0	0.00
รพ.ภูเพียง	910,000.00	1	0	0.00	0	0	1	0	0	0.00
รวมงบประมาณ	**16,339,900.00**	17	0	0.00	7	9	1	0	0	0.00

ข้อมูล ณ วันที่ 31/05/2567

-สรุปสถานะการดำเนินงาน (ตามจำนวนรายการ) ปีงบประมาณ 2567 จังหวัดน่าน วงเงินระดับจังหวัด

สรุปสถานะการดำเนินงาน (ตามจำนวนรายการ) ปีงบประมาณ 2567 จังหวัดน่าน วงเงินระดับจังหวัด

หน่วยบริการ	วงเงินระดับจังหวัด	รายการ	ยังไม่ได้ดำเนินการ		จัดทำแผนการจัดซื้อ/จ้างแล้ว	ขออนุมัติจัดซื้อ/จ้างแล้ว	กำลังดำเนินการเซ็นสัญญา	ตรวจรับเรียบร้อย	เบิกจ่ายเงินแล้ว	คำนวณเบิกเรียบร้อยตามวงเงิน (ร้อยละ)
			จำนวน	ร้อยละ	รายการ	รายการ	รายการ	รายการ	รายการ	ร้อยละ
รพ.น่าน	4,000,000.00	1	0	0.00	0	1	0	0	0	0.00
รพร.มีวัง	1,558,919.75	3	0	0.00	0	3	0	0	0	0.00
รพ.เวียงสา	660,000.00	2	0	0.00	2	0	0	0	0	0.00
รพ.ทุ่งช้าง	354,000.00	2	0	0.00	0	0	0	1	1	50.00
รพ.เชียงกลาง	890,072.43	1	0	0.00	1	0	0	0	0	0.00
รพ.สันติสุข	724,546.59	3	0	0.00	0	3	0	0	0	0.00
รพ.สองแคว	598,825.05	1	0	0.00	0	1	0	0	0	0.00
รพ.ภูเพียง	900,000.00	1	0	0.00	0	0	1	0	0	0.00
รวมงบประมาณ	**9,684,363.82**	14	0	0.00	3	8	1	1	1	7.14

ข้อมูล ณ วันที่ 31/05/2567

- สรุปสถานะการดำเนินงาน (ตามจำนวนรายการ) ปีงบประมาณ 2567 จังหวัดน่าน วงเงินหน่วยบริการสังกัดสป.สธ.

สรุปสถานะการดำเนินงาน (ตามจำนวนรายการ) ปีงบประมาณ 2567 จังหวัดน่าน วงเงินหน่วยบริการสังกัดสป.สธ.

หน่วยบริการ	วงเงินหน่วยบริการสังกัดสป.สธ.	รายการ	ยังไม่ได้ดำเนินการ		จัดทำแผนการจัดซื้อ/จ้างแล้ว	ขออนุมัติจัดซื้อ/จ้างแล้ว	กำลังดำเนินการเซ็นสัญญา	ตรวจรับเรียบร้อย	เบิกจ่ายเงินแล้ว	คำนวณเบิกเรียบร้อยตามวงเงิน (ร้อยละ)
			จำนวน	ร้อยละ	รายการ	รายการ	รายการ	รายการ	รายการ	ร้อยละ
รพ.น่าน	10,022,757.69	12	0	0.00	1	3	8	0	0	0.00
รพร.ปัว	5,000,000.00	1	0	0.00	1	0	0	0	0	0.00
รพ.เวียงสา	2,553,000.00	5	0	0.00	3	2	0	0	0	0.00
รพ.ภูเวียงนา	650,000.00	1	0	0.00	0	1	0	0	0	0.00
รพ.แม่จริม	1,006,041.69	1	0	0.00	1	0	0	0	0	0.00
รพ.บ้านหลวง	305,000.00	1	0	0.00	0	1	0	0	0	0.00
รพ.นาน้อย	645,000.00	2	0	0.00	0	2	0	0	0	0.00
รพ.ทุ่งช้าง	308,300.00	9	0	0.00	0	0	1	3	5	55.56
รพ.เชียงกลาง	930,000.00	1	0	0.00	0	1	0	0	0	0.00
รพ.นาหมื่น	130,000.00	2	0	0.00	0	2	0	0	0	0.00
รพ.สันติสุข	411,600.00	13	0	0.00	0	9	4	0	0	0.00
รพ.บ่อเกลือ	584,600.00	9	0	0.00	1	7	1	0	0	0.00
รพ.สองแคว	723,900.00	2	0	0.00	0	1	1	0	0	0.00
รพ.เฉลิมพระเกียรติ	340,710.00	2	0	0.00	1	1	0	0	0	0.00
รพ.ภูเพียง	600,000.00	1	0	0.00	0	0	1	0	0	0.00
รวมงบประมาณ	**24,210,909.55**	62	0	0.00	8	30	16	3	5	8.06

ข้อมูล ณ วันที่ 31/05/2567

ระเบียบวาระที่ 2 รับรองรายงานการประชุมประจำเดือนเมษายน 2567 วันที่ 3 พฤษภาคม 2567

-ฝ่ายเลขานุการ ได้นำรายงานการประชุมวางไฟล์ที่เว็บไซต์ของ สสจ.น่าน -ไม่มีคณะกรรมการแจ้งแก้ไขรายงานการประชุม	**มติที่ประชุม** รับทราบ	

ระเบียบวาระ/ประเด็นการประชุม	มติที่ประชุม/ข้อสั่งการ	ผู้รับผิดชอบ
ระเบียบวาระที่ 3 ติดตามความก้าวหน้าจากการประชุม		
3.1 รายงานผลการวิเคราะห์สถานการณ์ของโรคที่มีจำนวนผู้ป่วยเกินค่ามัธยฐานย้อนหลัง 5 ปี (โดยเอกสาร) -อำเภอสองแคว -อำเภอนาหมื่น -อำเภอเมืองน่าน -อำเภอภูเพียง	**ข้อสั่งการจากประธาน** ให้ผู้รับผิดชอบงานทุกอำเภอวิเคราะห์และเตรียมข้อมูลโรคทางระบาดวิทยาที่ผู้ป่วยเกินค่ามัธยฐานย้อนหลัง 5 ปี หรือโรคที่มีความผิดปกติในพื้นที่ โดยทางผู้รับบผิดชอบงาน สสจ.จะคืนข้อมูลสถานการณ์ทางระบาดวิทยาล่วงหน้าก่อนถึงวันประชุม **มติที่ประชุม** รับทราบ	-หน่วยงานภายใต้สังกัด สสจ.น่าน
ระเบียบวาระที่ 4 เรื่องเสนอเพื่อทราบและพิจารณา		
4.1 สถานการณ์ระบาดวิทยา ประจำเดือนพฤษภ 2567 (กลุ่มงานพัฒนายุทธศาสตร์สาธารณสุข) -10 อันดับ อัตราป่วยต่อแสนประชากร โรคติดต่อทางระบาดวิทยา 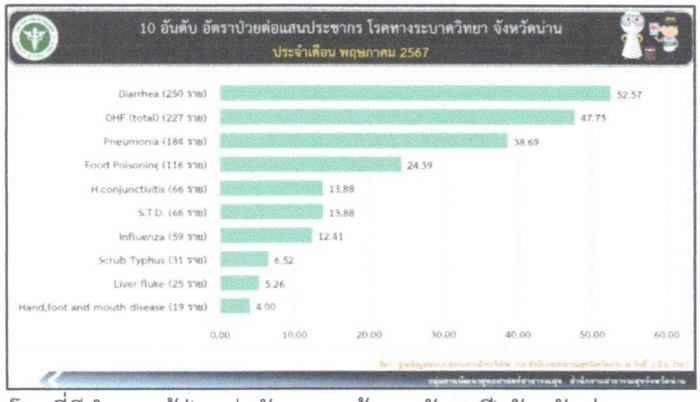 -โรคที่มีจำนวนผู้ป่วยค่ามัธยฐาน ย้อนหลัง 5 ปี จังหวัดน่าน โรคที่มีจำนวนผู้ป่วยเกินค่ามัธยฐาน (Median) ย้อนหลัง 5 ปี จังหวัดน่าน เดือน พฤษภาคม 2567 	โรค	ปี 2562	ปี 2563	ปี 2564	ปี 2565	ปี 2566	Median	ปี 2567
---	---	---	---	---	---	---	---
Influenza	80	9	9	8	64	9	59
Pneumonia	237	80	70	176	149	149	184
Food Poisoning	121	90	56	55	112	90	116
Scrub Typhus	41	3	8	20	8	8	31
H.conjunctivitis	111	50	33	23	50	50	66
Hand,foot and mouth disease	89	2	6	5	41	6	19
Chickenpox	41	8	6	11	7	8	19
Mushroom poisoning	0	0	1	5	3	1	8
Leptospirosis	0	1	3	3	15	3	1
Malaria	0	0	0	0	0	0	1 | **มติที่ประชุม ผอ.รพ.เฉลิมพระเกียรติ** จากข้อมูลโรคที่มีผู้ป่วยเกินค่ามัธยฐาน ส่วนใหญ่ที่พบจะเป็นเด็กอายุ 0-4 ปี ตั้งข้อสังเกตุในเรื่องของจำนวนผู้ป่วยในเด็ก 0-4 ปี อาจจะต้องมีการตรวจสอบคำวินิจฉัยของแพทย์ การลงรหัสโรคของแพทย์แต่ละท่านไม่เหมือนกัน อาจจะต้องพิจารณาเพิ่มในส่วนของผลตรวจทางห้องปฏิบัติการในการวินิจฉัยโรคร่วมด้วย **ข้อสั่งการจากที่ประชุม** 1.มอบหมายให้ทีมวิเคราะห์สถานการณ์งานระบาดวิทยาคืนข้อมูลให้กับพื้นที่ เพื่อตรวจทานคำวินิจฉัย การลงรหัสโรค ความครบถ้วนของข้อมูลเวชระเบียน และศูนย์ระบาดอำเภอตรวจทานความถูกต้อง	-กลุ่มงานพัฒนายุทธศาสตร์ฯ -กลุ่มงานควบคุมโรคติดต่อ -หน่วยงานภายใต้สังกัด สสจ.น่าน

ระเบียบวาระ/ประเด็นการประชุม	มติที่ประชุม/ข้อสั่งการ	ผู้รับผิดชอบ
-สถานการณ์โรคไข้เลือดออก จังหวัดน่าน -ภัยสุขภาพที่มาพร้อมกับฤดูฝน 	2.มอบหมายให้กลุ่มงานควบคุมโรคติดต่อแจ้งแนวทางการควบคุมโรคไข้เลือดออก การเตรียมความพร้อมในด้านของการควบคุมป้องกัน รักษา และเตรียมความพร้อมเรื่องของเวชภัณฑ์ **มติที่ประชุม** รับทราบ	
ระเบียบวาระที่ 5 เรื่องจากหน่วยงานที่เกี่ยวข้อง		
5.1 เรื่องจากกลุ่มงานสาธารณสุขจังหวัดน่าน **<u>กลุ่มงานกลุ่มงานสุขภาพดิจิทัล</u>** **-ความก้าวหน้าการดำเนินงานตามนโยบาย 30 บาท รักษาทุกที่ด้วยบัตรประชาชนใบเดียว จังหวัดน่าน ปีงบประมาณ พ.ศ. 2567**	**ข้อสั่งการจากประธาน** 1.ผลการดำเนินงาน DID ที่ยังไม่ถึงร้อยละ 70 ให้เร่งรัดการดำเนินงาน	-หน่วยงานภายใต้สังกัด สสจ. น่าน

ระเบียบวาระ/ประเด็นการประชุม	มติที่ประชุม/ข้อสั่งการ	ผู้รับผิดชอบ
 ผลการดำเนินงาน DID จังหวัดน่าน ณ วันที่ 03 มิ.ย.2567 เวลา 10.00 น. ผลการดำเนินงาน DID อำเภอ / เป้า / ผลงาน / ร้อยละ / รพ. / รพ.สต. สป. / รพ.สต. อปท. เมืองน่าน 59,952 31,216 52.07 5,282 6,304 19,630 แม่จริม 12,121 8,256 68.11 1,997 - 6,259 บ้านหลวง 7,915 6,667 84.23 2,065 927 3,675 นาน้อย 23,559 18,992 80.61 5,876 2,349 10,767 ปัว 47,710 32,785 68.72 3,606 2,155 27,024 ท่าวังผา 37,433 21,313 56.94 10,152 - 11,161 เวียงสา 53,556 35,122 65.58 2,829 12,768 19,525 ทุ่งช้าง 15,024 8,516 56.68 4,930 3,586 เชียงกลาง 18,269 13,518 73.99 3,549 - 9,969 นาหมื่น 9,168 9,018 98.36 3,641 1,062 4,315 สันติสุข 10,222 8,037 78.62 2,805 - 5,232 บ่อเกลือ 13,038 10,045 77.04 1,203 8,842 สองแคว 7,874 5,474 69.52 1,587 - 3,887 ภูเพียง 28,027 18,037 64.36 1,833 9,386 6,818 เฉลิมพระเกียรติ 8,701 6,901 79.31 1,288 - 5,613 รวม 352,569 233,897 66.34 52,643 43,793 137,461 ผลการประเมินโรงพยาบาลอัจฉริยะ ณ 31 ธค. 2566 รพ. / กลุ่มแบบการประเมิน 4 ด้าน (คำนวณ 230 กลุ่มแบบ) / โครงสร้างพื้นฐาน / บริหารจัดการ / บริการ / ความปลอดภัย / รวม / กลุ่มแบบการประเมิน The must 4 ด้าน (คำนวณ 160 กลุ่มแบบ) / โครงสร้างพื้นฐาน / บริหารจัดการ / บริการ / ความปลอดภัย / รวม รพ.น่าน 245 250 230 250 975 160 160 160 160 640 รพร.ปัว 245 250 240 238 973 160 160 160 160 640 รพ.แม่จริม 230 250 150 183 813 150 160 90 115 515 รพ.บ้านหลวง 210 250 150 186 796 155 160 100 150 565 รพ.ภูเพียง 185 250 160 174 769 155 160 100 130 525 รพ.เฉลิมพระเกียรติ 215 235 120 186 756 155 145 70 120 490 รพ.นาหมื่น 160 225 130 225 740 125 145 80 155 505 รพ.เวียงสา 225 250 90 163 728 140 160 40 95 435 รพ.ทุ่งช้าง 225 250 100 154 729 150 160 80 105 495 รพ.สองแคว 185 250 130 164 729 140 160 80 115 495 รพ.เฉลิมพระเกียรติ 208 240 70 219 737 150 160 40 140 490 รพ.ท่าวังผา 210 235 100 175 720 140 145 80 100 485 รพ.บ่อเกลือ 178 250 80 207 715 118 160 60 140 478 รพ.สันติสุข 240 250 120 95 705 155 160 80 55 450 รพ.ปัว 160 240 130 172 702 115 160 90 120 485 แผนพัฒนาใบไตรมาส 3 ระดับทอง ไตรมาส 4 ผลการดำเนินงานการให้บริการการแพทย์ทางไกล รายโรงพยาบาล ณ 4 มิถุนายน 2567 โรงพยาบาล / Telemedicine (ครั้ง) / ขึ้นทะเบียนสอน.บัดดี้ น่าน 1,438 / แม่จริม 77 ยังไม่ได้ขึ้นทะเบียน บ้านหลวง 67 / นาน้อย 63 / ปัว 18 / ท่าวังผา 67 / เวียงสา 143 / ทุ่งช้าง 84 / เชียงกลาง 28 / นาหมื่น 239 / สันติสุข 34 / บ่อเกลือ 22 / สองแคว 169 / ภูเพียง 84 ยังไม่ได้ขึ้นทะเบียน เฉลิมพระเกียรติ 27 / รวม 2,560 13 แห่ง รพ. 5 แห่ง ให้บริการเยี่ยมบ้านผู้ป่วยผ่านระบบ สอน.บัดดี้ ดังนี้ 1. รพร.ปัว 299 ครั้ง 2. รพ.บ่อเกลือ 4 ครั้ง 3. รพ.สันติสุข 3 ครั้ง 4. รพ.นาน้อย 4 ครั้ง 5. รพ.เฉลิมพระเกียรติ รอรับการเยี่ยม 9 ราย Telemedicine	2.ผู้บริหารต้องติดตามการดำเนินงาน การลงทะเบียน แล้วเกิดการให้บริการแล้วหรือไม่ 3.สสอ.ต้องติดตาม รพ.สต.ทั้งในและนอกสังกัด ว่ามีการขึ้นทะเบียนบัดดี้หรือไม่ 3.ถึงแม้รูปแบบการให้บริการดังกล่าวจะอยู่ในหน่วยงานของรพ. แต่ทางสสอ.ต้องเป็นผู้นำในการอำนวยการ การประสานงาน เร่งรัดการดำเนินงานให้แล้วเสร็จก่อนตรวจราชการ **มติที่ประชุม** รับทราบ	

<table>
<tr><th>ระเบียบวาระ/ประเด็นการประชุม</th><th>มติที่ประชุม/ข้อสั่งการ</th><th>ผู้รับผิดชอบ</th></tr>
<tr><td>

แผนการติดตามประเมินระบบบริการสุขภาพในโรงพยาบาล ประจำปีงบประมาณ 2567

วัน เดือน ปี	ภาคเช้า	ภาคบ่าย
12 มิถุนายน 2567	รพร.ปัว	รพ.เชียงกลาง
14 มิถุนายน 2567	รพ.นาน้อย	รพ.เวียงสา
18 มิถุนายน 2567	รพ.แม่จริม	รพ.ภูเพียง
19 มิถุนายน 2567	รพ.สันติสุข	
20 มิถุนายน 2567	รพ.บ้านหลวง	

☆ ขอให้โรงพยาบาลเตรียมข้อมูลเอกสารที่เกี่ยวข้อง
1. ประเมินรพ.อัจฉริยะ : ตามโครงสร้าง 4 ด้าน
2. ประเมิน HAIT
3. การจัดบริการ Telemedicine ในโรงพยาบาล

☆ วิเคราะห์ GAP เพื่อวางแผนพัฒนาส่วนขาดต่อไป

</td><td></td><td></td></tr>
<tr><td>

<u>กลุ่มงานส่งเสริมสุขภาพ</u>

-ความก้าวหน้าการดำเนินงานอำเภอสุขภาพดี จังหวัดน่าน

ความก้าวหน้าการดำเนินงานอำเภอสุขภาพดี จ.น่าน ณ 4 มิ.ย.2567

อำเภอ	สถานะ	UCCARE	กองทุน	Health Station	สุขศาลา	ระเบียบ สิ่งแวดล้อม	(กิจกรรม) เพื่อสุขภาพ	(ร้อยละ) คลินิกโรคเรื้อรัง	(จดทะเบียนชื่อ) ทำงานกิจ	(ดัชนีชี้วัดสุขภาพ) ผ่านประเมิน ปี 2566	(ดัชนีชี้วัดสุขภาพ) สมัครประเมิน ปี 2567	(ดัชนีชี้วัดสุขภาพ) ผ่านตรวจสอบรู้
เชียงคำ	Platinum (gold)	1	1	37	0	1	24	1	10763	1	6	4
ปัวเชียง	Platinum (gold)	1	1	7	0	1	2	1	793	1	1	3
เวียงสา	Premium (silver)	1	1	26	0	1	1	1	6284	0	2	1
นาน้อย	Premium (silver)	1	1	2	0	1	4	1	1579	0	1	1
ปัว	Premium (silver)	1	1	174	0	1	11	1	20553	0	1	1
ท่าวังผา	Premium (silver)	1	1	14	0	1	4	1	5896	0	1	1
เชียงกลาง	Platinum (gold)	1	1	20	0	1	3	1	11825	1	0	4
ภูเพียง	Platinum (gold)	1	1	5	0	1	2	1	5653	1	3	4
เชียงกลาง	Platinum (gold)	1	1	11	0	1	10	1	3368	1	1	2
สันติสุข	Premium (silver)	1	1	9	0	1	7	1	1140	0	0	1
บ้านหลวง	Premium (silver)	1	1	3	0	1	2	1	981	0	0	1
นาหมื่น	Standard (bronze)	1	1	7	1	1	10	1	7093	0	1	0
สองแคว	Premium (silver)	1	1	6	0	1	2	1	622	0	2	1
ภูเพียง	Premium (silver)	1	1	76	0	1	7	1	8168	0	1	0
เฉลิมพระเกียรติ	Standard (bronze)	1	1	3	0	1	1	1	450	0	0	0

อำเภอทุกแห่งผ่านเกณฑ์มาตรฐานอำเภอสุขภาพดี
อ.บ่อเกลือ อ.เฉลิมพระเกียรติ ลงทะเบียนร่วมภารกิจสำสุขอุ่นใจแล้ว ยังไม่ผ่านภารกิจ

</td><td>

ข้อสั่งการจากประธาน มอบหมายให้ สสอ.บ่อเกลือ/เฉลิมพระเกียรติ ติดตามประเด็นการดำเนินงานที่ยังไม่ผ่าน

มติที่ประชุม รับทราบ

</td><td>

-สสอ.บอเกลือ

-สสอ.เฉลิมพระเกียรติ

</td></tr>
<tr><td>

<u>กลุ่มงานควบคุมโรคไม่ติดต่อฯ</u>

-การขับเคลื่อนบำบัดรักษาและฟื้นฟูผู้ติดยาเสพติดจังหวัดน่าน

-รายละเอียดตามไฟล์นำเสนอ-

</td><td>

ข้อสั่งการจากประธาน

ผู้บริหารต้องรับทราบบทบาทหน้าที่ในการดำเนินงานของตนเอง ให้ไปศึกษารายละเอียดแนวทางการดำเนินงานเพราะผู้บริหารเป็นตัวหลักในการขับเคลื่อนงานตามนโยบายของ รมว.สป.สธ. ท้ายที่สุดผู้ป่วยต้องได้รับการบำบัดทุกรายในสถานพยาบาลไม่มีการปฏิเสธ

ที่ประชุม รับทราบ

</td><td>

-หน่วยงานภายใต้สังกัด สสจ.น่าน

</td></tr>
<tr><td>

5.2 เรื่องจากโรงพยาบาลน่าน โรงพยาบาลชุมชน

-รายงานลูกหนี้ค่ารักษาในจังหวัด UC ใน CUP

-รายละเอียดตามไฟล์นำเสนอ-

-การบริหารจัดการร่วม โรงพยาบาลน่าน-โรงพยาบาลภูเพียง

-รายละเอียดตามไฟล์นำเสนอ-

</td><td>

ที่ประชุม รับทราบ

</td><td>

โรงพยาบาลน่าน

โรงพยาบาลภูเพียง

ทีม CFO จังหวัดน่าน

</td></tr>
</table>

ระเบียบวาระ/ประเด็นการประชุม	มติที่ประชุม/ข้อสั่งการ	ผู้รับผิดชอบ
5.3 เรื่องจากสำนักงานสาธารณสุขอำเภอ -ไม่มี-		
ระเบียบวาระที่ 6 เรื่องอื่น		
กำหนดการประชุมผู้บริหารระดับจังหวัด/อำเภอ และหัวหน้ากลุ่มงานสำนักงานสาธารณสุขจังหวัดน่าน ประจำเดือนมิถุนายน 2567 กำหนดการประชุม เป็นวันที่ 28 มิถุนายน พ.ศ. 2567 เวลา 09.00 น.– 13.30 น. ณ ห้องประชุมหมอเมืองน่าน สำนักงานสาธารณสุขจังหวัดน่าน	**<u>มติที่ประชุม</u>** รับทราบ	

ลงชื่อ ..... ผู้บันทึกรายงานการประชุม
(นางสาวเพ็ญนภา เสรีลักขณา)

ลงชื่อ ..... ผู้รับรองการประชุม
(นายแชน อะทะไชย)

5 มิถุนายน 2567

แบบฟอร์มรับรอง/ขอแก้ไขรายงานการประชุมผู้บริหารระดับจังหวัด/อำเภอ และ
หัวหน้ากลุ่มงานสาธารณสุขจังหวัดน่าน ประจำเดือนเมษายน ๒๕๖๗
ในวันศุกร์ ที่ ๕ มิถุนายน ๒๕๖๗ เวลา ๑๓.๓๐ น. – ๑๖.๓๐ น.
ณ ห้องประชุมหมอเมืองน่าน สำนักงานสาธารณสุขจังหวัดน่าน

หน่วยงาน.....

☐ รับรองรายงานการประชุม

☐ ขอแก้ไขรายงานการประชุม

ขอแก้ไขรายงานการประชุม หน้าที่.....บรรทัดที่.....

จากข้อความเดิม

.....

.....

.....

.....

แก้ไขเป็น

.....

.....

.....

.....

ลงชื่อ.....

(.....)

ตำแหน่ง.....